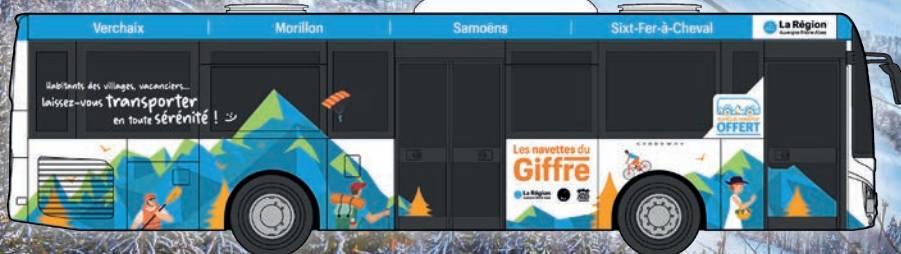


RÉSEAU HIVERNAL DE TRANSPORT EN COMMUN

DES MONTAGNES
DU GIFFRE

PLANS
HORAIRES
HIVER 24/25



HABITANTS DES VILLAGES, VACANCIERS...
15 LIGNES POUR VOUS DÉPLACER
EN TOUTE SÉRÉNITÉ !

Liaisons directes
avec les gares



Montagnes
du Giffre

Haute-Savoie Mont-Blanc



Habitants des villages, vacanciers..

Cet hiver, oubliez votre voiture, empruntez les Navettes du Giffre !

Dans les Montagnes du Giffre, les élus de la Communauté de Communes sont conscients de l'enjeu majeur que constituent les besoins en déplacements, pas uniquement pour les loisirs mais aussi pour aller étudier, travailler ou faire ses courses.

C'est pourquoi nous travaillons main dans la main avec la Région Auvergne-Rhône-Alpes pour apporter des réponses adaptées aux usages de chacun, habitants et vacanciers - ces derniers étant toujours plus nombreux à utiliser les transports en commun et souhaiter des vacances sans voiture !

Concernant le service hivernal de navettes saisonnières, pour lequel la Communauté de Communes a repris le contrat d'exploitation en 2021, nous avons entrepris progressivement de moderniser et améliorer les infrastructures, les équipements et la qualité globale du service, en lien avec les partenaires institutionnels et touristiques.

- Des horaires repensés et ajustés pour garantir un service plus efficace, avec un cadencement renforcé sur les lignes les plus fréquentées, ainsi qu'une desserte tout au long de la journée, y compris pendant les périodes creuses.
- Un réseau global de 15 lignes pour faciliter vos déplacements dans la vallée du Giffre. Cela vous permettra notamment de rejoindre facilement les deux domaines skiables, l'Espace des Lys et le Grand Massif, ainsi que les trois domaines nordiques de Joux Plane, du Cirque du Fer-à-Cheval et de Praz-de-Lys Sommand, tout en assurant une liaison régulière avec la gare TER/TGV de Cluses.
- Une optimisation des correspondances, notamment pour augmenter l'offre de desserte depuis la gare de Cluses, et optimiser les correspondances avec les TGV neige et les TER. Notre vallée est désormais directement accessible en train direct depuis Paris, les Hauts-de-France et le Grand Ouest !



L'engagement de la collectivité ne s'arrête pas là. Nos actions en matière de mobilité concernent également des services tels que le transport scolaire, le covoiturage via le dispositif « Je covoit' », l'aménagement de la voie verte « Au Fil du Giffre », ou encore les navettes estivales et le dispositif innovant « Rando' Bus ». A noter qu'en 2025, la collectivité lancera un service de transport à la demande avec l'appui financier de la Région.

Bonne saison d'hiver à tous !

Stéphane Bouvet

Président
de la Communauté de Communes
des Montagnes du Giffre

Cyril Cathelineau

Vice-président
de la Communauté de Communes
des Montagnes du Giffre
délégué à la mobilité

Sommaire



Carte du réseau hivernal de transport en commun des Montagnes du Giffre.....P.4

« Pour se déplacer facilement entre les villages... pour faire ses courses, aller voir de la famille ou des amis, rejoindre les stations et les pistes de ski alpin ou nordique... »

Lignes « inter-villages / Gares TGV »

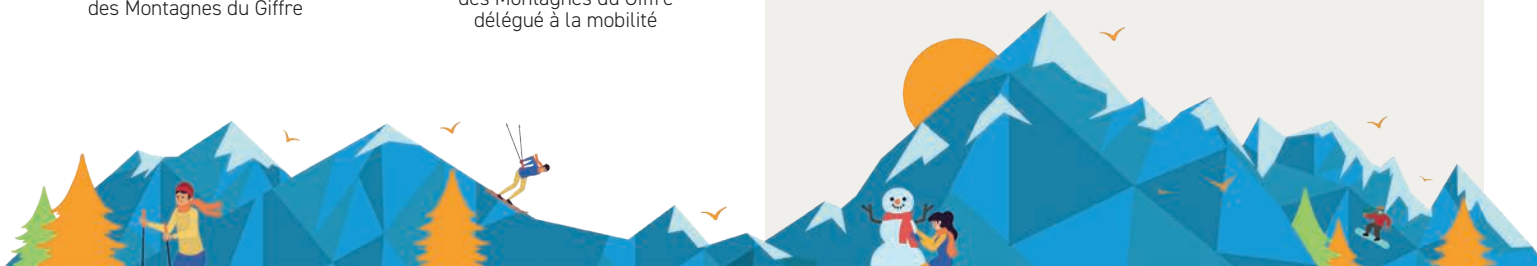
- Ligne Y94.....P.5-6
CLUSES -> TANINGES -> MORILLON -> SAMOËNS -> SIXT-FER-À-CHEVAL
- Ligne Y02.....P.7-8
ANNEMASSE -> TANINGES -> MORILLON -> SAMOËNS -> SIXT-FER-À-CHEVAL
- Ligne Y93.....P.9
CLUSES -> TANINGES -> PRAZ DE LYS
- Ligne Y92.....P.10
CLUSES -> TANINGES -> MORZINE / AVORIAZ

Lignes « Praz de Lys / Sommand ».....P.11

- Ligne INTER-PLATEAUX.....P.12
PRAZ DE LYS -> TANINGES -> MIEUSSY -> SOMMAND
- Navette Plateau de Sommand.....P.13
- Navette Plateau du Praz de Lys.....P.13-14

Lignes « Les Navettes du Giffre ».....P.15

- Ligne JAUNE.....P.16-17-18
SAMOËNS OUEST -> VERCLAND / GRAND MASSIF EXPRESS
- Ligne BLEUE.....P.19-20
SAMOËNS EST -> VERCLAND / GRAND MASSIF EXPRESS
- Ligne TURQUOISE.....P.21-22
SAMOËNS « LES VALLONS » -> GRAND MASSIF EXPRESS
- Ligne TURQUOISE.....P.23-24
SAMOËNS « LES MOULINS » -> GRAND MASSIF EXPRESS
- Ligne FER-A-CHEVAL.....P.25
GRAND MASSIF EXPRESS -> SAMOËNS OFFICE DE TOURISME
-> CIRQUE DU FER-A-CHEVAL
- Ligne JOUX PLANE.....P.26
SAMOËNS OFFICE DE TOURISME -> COL DE JOUX PLANE
- Ligne ROSE.....P.27
VERCHAIX / MORILLON -> VERCLAND
- Ligne ORANGE.....P.28
CHÂTILLON-SUR-CLUSES / LA RIVIERE-ENVERSE / MORILLON
-> VERCLAND
- Ligne BLANCHE.....P.29
SAMOËNS OFFICE DE TOURISME / VERCHAIX / MORILLON
-> GRAND MASSIF EXPRESS
- Ligne ROUGE.....P.30
SIXT-FER-À-CHEVAL / SALVAGNY -> GRAND MASSIF EXPRESS
- Ligne VERTE.....P.31
SIXT-FER-À-CHEVAL PISTE DES CASCADES -> GRAND MASSIF EXPRESS





LIGNES « INTER-VILLAGES » dans les Montagnes du Giffre

Simplification et baisse des tarifs !



Tarifs valables à partir
DU 1^{er} JANVIER 2025

LIGNE 02

ANNEMASSE



↓
TANINGES

↓
MORILLON - SAMOËNS

↓
SIXT-FER-À-CHEVAL

LIGNE 93

CLUSES



↓
TANINGES

↓
PRAZ DE LYS

LIGNE 94

CLUSES



↓
TANINGES

↓
MORILLON - SAMOËNS

↓
SIXT-FER-À-CHEVAL

3.80 €
le trajet

Uniquement pour les trajets
hors des Montagnes du Giffre,
quel que soit le lieu de montée
ou de descente des usagers.

Pour les trajets
dans les Montagnes du Giffre
les tickets de transport
sont à 1.60 euros par trajet.

Jusqu'à
-50%

→ sur les abonnements
et les cartes 10 trajets,
→ pour les enfants de -10 ans
et les personnes en
situation de handicap

1.60 €
le trajet

Quel que soit
le lieu de montée
ou de descente des usagers !



La Région
Auvergne-Rhône-Alpes

Infos > www.laregionvoustransporte.fr



Montagnes du Giffre
Haute-Savoie Mont-Blanc

Habitants des villages, vacanciers... **Cet hiver, laissez-vous transporter en toute sérénité !**

Se déplacer facilement entre les villages pour faire ses courses, aller voir de la famille ou des amis, rejoindre les stations et les pistes de ski alpin ou nordique...

Cet hiver, oubliez votre voiture... et privilégiez les transports collectifs pour vos déplacements dans les Montagnes du Giffre !



Vos lignes hivernales

LIGNES « INTER-VILLAGES / GARES TGV »



- LIGNE Y02 | ANNEMASSE → SIXT-FER-À-CHEVAL
- LIGNE Y94 | CLUSES → SIXT-FER-À-CHEVAL
- LIGNE Y93 | CLUSES → TANINGES → PRAZ DE LYS
- LIGNE Y92 | CLUSES → TANINGES → MORZINE/AVORIAZ

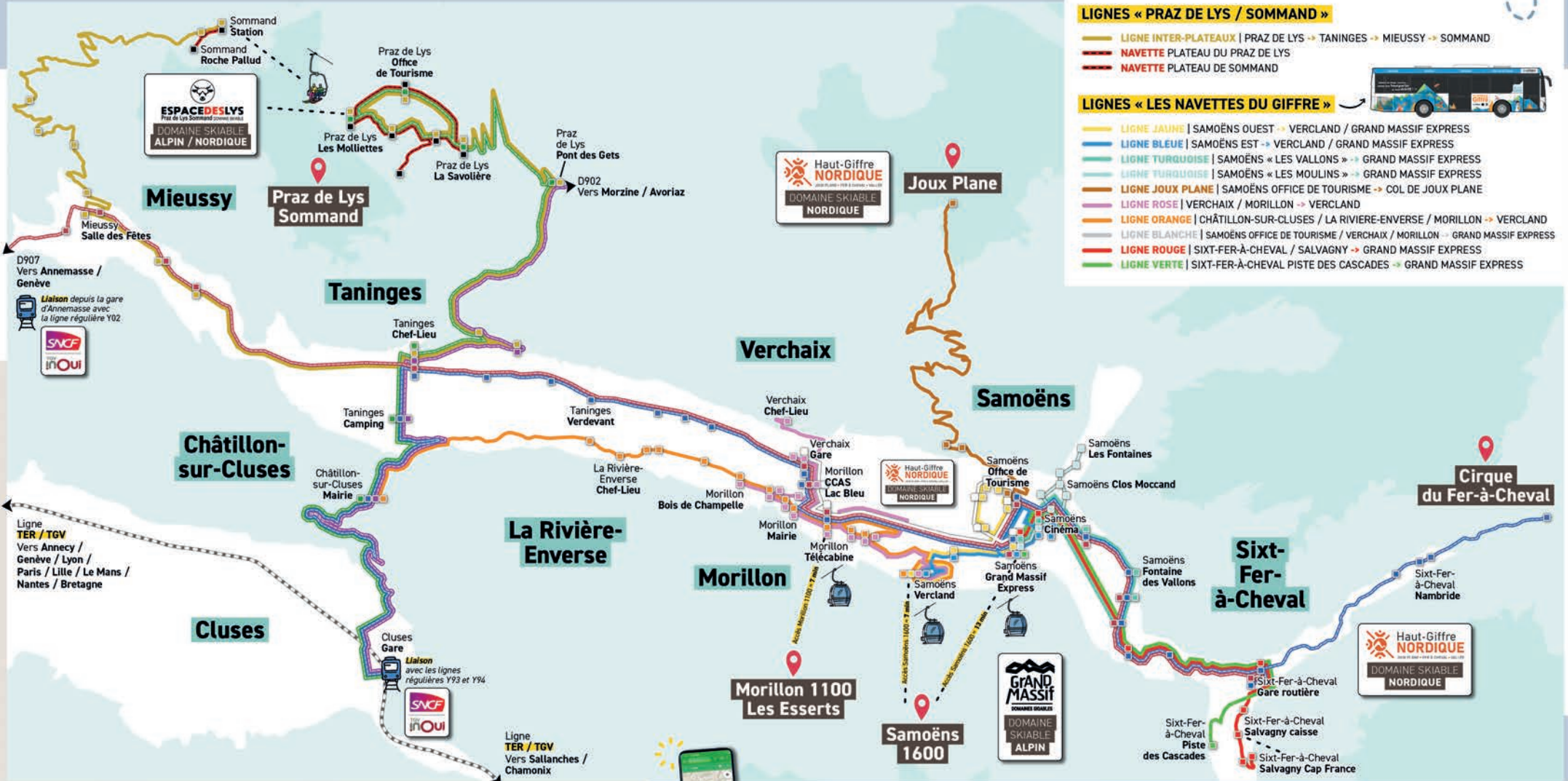
LIGNES « PRAZ DE LYS / SOMMAND »

- LIGNE INTER-PLATEAUX | PRAZ DE LYS → TANINGES → MIEUSSY → SOMMAND
- NAVETTE PLATEAU DU PRAZ DE LYS
- NAVETTE PLATEAU DE SOMMAND

LIGNES « LES NAVETTES DU GIFFRE »



- LIGNE JAUNE | SAMOËNS OUEST → VERCLAND / GRAND MASSIF EXPRESS
- LIGNE BLEUE | SAMOËNS EST → VERCLAND / GRAND MASSIF EXPRESS
- LIGNE TURQUOISE | SAMOËNS « LES VALLONS » → GRAND MASSIF EXPRESS
- LIGNE TURQUOISE | SAMOËNS « LES MOULINS » → GRAND MASSIF EXPRESS
- LIGNE ROSE | VERCHAIX / MORILLON → VERCLAND
- LIGNE ORANGE | CHÂTILLON-SUR-CLUSES / LA RIVIÈRE-ENVERSE / MORILLON → VERCLAND
- LIGNE BLANCHE | SAMOËNS OFFICE DE TOURISME / VERCHAIX / MORILLON → GRAND MASSIF EXPRESS
- LIGNE ROUGE | SIXT-FER-À-CHEVAL / SALVAGNY → GRAND MASSIF EXPRESS
- LIGNE VERTE | SIXT-FER-À-CHEVAL PISTE DES CASCADES → GRAND MASSIF EXPRESS



Ligne TER / TGV
Vers Annecy / Genève / Lyon / Paris / Lille / Le Mans / Nantes / Bretagne

D907 Vers Annemasse / Genève
Liaison depuis la gare d'Annemasse avec la ligne régulière Y02

Liaison avec les lignes régulières Y93 et Y94

Ligne TER / TGV
Vers Sallanches / Chamonix

Création graphique et mise en page : Communauté de Communes des Montagnes du Giffre - Impression : Nouveman (Dijon)



TOUT SUR VOTRE RÉSEAU À PORTÉE DE MAIN !
Suivez vos bus en temps réel...



LIGNES « INTER-VILLAGES / GARES TGV » & « PRAZ DE LYS / SOMMAND »
Lien : www.giffre.fr/jacquet



LIGNES « LES NAVETTES DU GIFFRE »
Lien : <https://livemap.hubmap.cloud/JACQUET>

Lignes et horaires des navettes aussi disponibles :
→ sur les panneaux d'affichage aux arrêts
→ auprès des Offices de Tourisme
→ sur destination-montagnesdugiffre.fr



Période de circulation

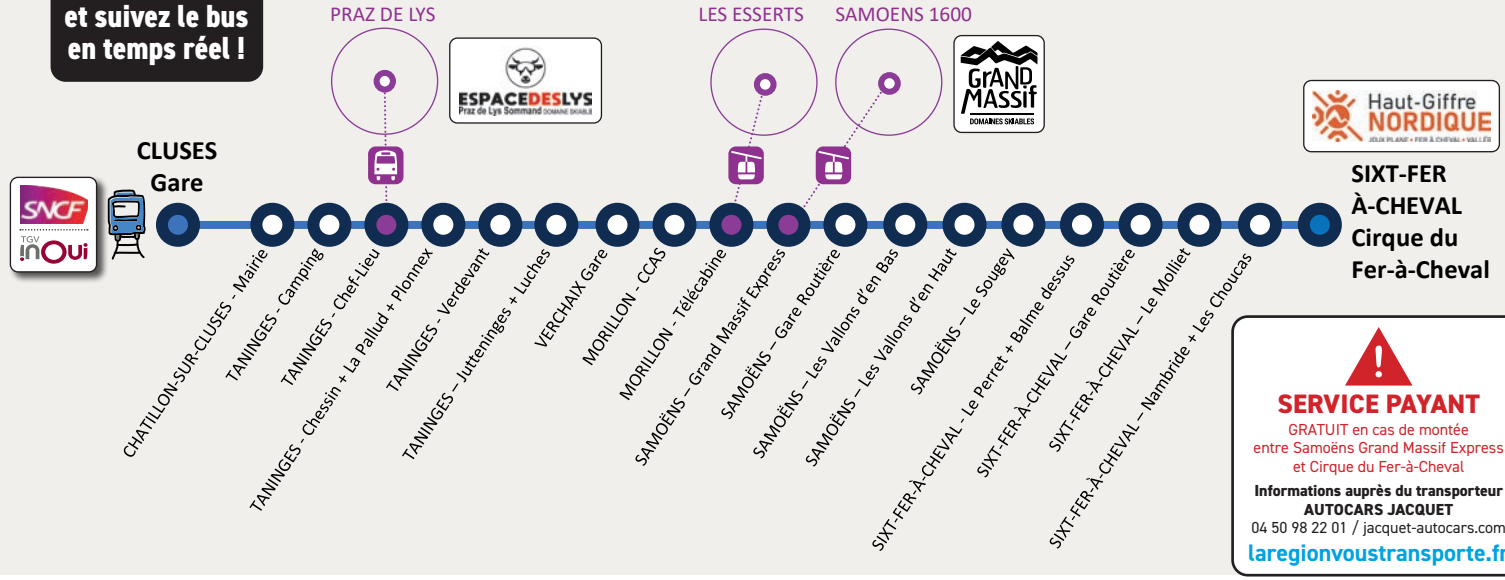
21 décembre > 27 avril

La Région Auvergne-Rhône-Alpes



Scannez-moi, et suivez le bus en temps réel !

Ligne inter-villages Y94 Cluses > Cirque du Fer-à-Cheval



SERVICE PAYANT
 GRATUIT en cas de montée
 entre Samoëns Grand Massif Express
 et Cirque du Fer-à-Cheval

Informations auprès du transporteur
AUTOCARS JACQUET
 04 50 98 22 01 / jacquet-autocars.com
laregionvoustransporte.fr

**SENS
CLUSES**

↓

**CIRQUE
FER-À-
CHEVAL**

Communes	Points d'arrêt	Hiver (décembre 2024 - avril 2025)														Vacances scolaires (services suppl.)					
		Lundi							Mardi							Dimanche et Jours Fériés		S	DF		
CLUSES	Gare routière	05:55	08:40	10:05	12:30	14:05	15:25	17:15	18:15	05:55	08:40	12:30	14:05	15:25	18:20	08:40	12:30	14:05	18:20	17:30	15:25
CHATELON-SUR-CLUSES	La Côte	-	-	-	-	-	-	17:23	-	-	-	-	-	-	-	-	-	-	-	-	-
	Mairie	06:05	08:50	10:15	12:40	14:15	15:35	17:26	18:25	06:05	08:50	12:40	14:15	15:35	18:30	08:50	12:40	14:15	18:30	17:40	15:35
TANINGES	Camping	06:09	08:54	10:19	12:44	14:19	15:39	17:30	18:29	06:09	08:54	12:44	14:19	15:39	18:34	08:54	12:44	14:19	18:34	17:44	15:39
	Collège J. Brel	-	-	-	-	-	-	17:35	-	-	-	-	-	-	-	-	-	-	-	-	-
	Chef Lieu	06:13	08:58	10:23	12:48	14:23	15:43	17:38	18:33	06:13	08:58	12:48	14:23	15:43	18:38	08:58	12:48	14:23	18:38	17:48	15:43
	Chessin	06:15	09:00	10:25	12:50	14:25	15:45	17:40	18:35	06:15	09:00	12:50	14:25	15:45	18:40	09:00	12:50	14:25	18:40	17:50	15:45
	La Pallud	06:16	09:01	10:26	12:51	14:26	15:46	17:41	18:36	06:16	09:01	12:51	14:26	15:46	18:41	09:01	12:51	14:26	18:41	17:51	15:46
	Plonnex	06:17	09:02	10:27	12:52	14:27	15:47	17:42	18:37	06:17	09:02	12:52	14:27	15:47	18:42	09:02	12:52	14:27	18:42	17:52	15:47
	Verdevant	06:18	09:03	10:28	12:53	14:28	15:48	17:43	18:38	06:18	09:03	12:53	14:28	15:48	18:43	09:03	12:53	14:28	18:43	17:53	15:48
	Grand Jutteninges	06:19	09:04	10:29	12:54	14:29	15:49	17:44	18:39	06:19	09:04	12:54	14:29	15:49	18:44	09:04	12:54	14:29	18:44	17:54	15:49
	Petit Jutteninges	06:20	09:05	10:30	12:55	14:30	15:50	17:45	18:40	06:20	09:05	12:55	14:30	15:50	18:45	09:05	12:55	14:30	18:45	17:55	15:50
	Luches	06:21	09:06	10:31	12:56	14:31	15:51	17:46	18:41	06:21	09:06	12:56	14:31	15:51	18:46	09:06	12:56	14:31	18:46	17:56	15:51
VERCHAIX	Zone artisanale	06:22	09:07	10:32	12:57	14:32	15:52	17:47	18:42	06:22	09:07	12:57	14:32	15:52	18:47	09:07	12:57	14:32	18:47	17:57	15:52
	Gare	06:23	09:08	10:33	12:58	14:33	15:53	17:48	18:43	06:23	09:08	12:58	14:33	15:53	18:48	09:08	12:58	14:33	18:48	17:58	15:53
MORILLON	CCAS	06:24	09:09	10:34	12:59	14:34	15:54	17:49	18:44	06:24	09:09	12:59	14:34	15:54	18:49	09:09	12:59	14:34	18:49	17:59	15:54
	Télécabine	06:26	09:11	10:36	13:01	14:36	15:56	17:51	18:46	06:26	09:11	13:01	14:36	15:56	18:51	09:11	13:01	14:36	18:51	18:01	15:56
SAMOËNS	Grand Massif Express	06:30	09:15	10:40	13:05	14:40	16:00	17:55	18:50	06:30	09:15	13:05	14:40	16:00	18:55	09:15	13:05	14:40	18:55	18:05	16:00
	Gare routière	06:32	09:17	10:42	13:07	14:42	16:02	17:57	18:52	06:32	09:17	13:07	14:42	16:02	18:57	09:17	13:07	14:42	18:57	18:07	16:02
	Les Vallons d'en Bas	06:34	09:19	10:44	13:09	14:44	16:04	17:59	18:54	06:34	09:19	13:09	14:44	16:04	18:59	09:19	13:09	14:44	18:59	18:09	16:04
	Le Quart	06:35	09:20	10:45	13:10	14:45	16:05	18:00	18:55	06:35	09:20	13:10	14:45	16:05	19:00	09:20	13:10	14:45	19:00	18:10	16:05
	Fontaine de Vallon	06:36	09:21	10:46	13:11	14:46	16:06	18:01	18:56	06:36	09:21	13:11	14:46	16:06	19:01	09:21	13:11	14:46	19:01	18:11	16:06
	Les Vallons d'en Haut	06:37	09:22	10:47	13:12	14:47	16:07	18:02	18:57	06:37	09:22	13:12	14:47	16:07	19:02	09:22	13:12	14:47	19:02	18:12	16:07
	Le Sougey	06:38	09:23	10:48	13:13	14:48	16:08	18:03	18:58	06:38	09:23	13:13	14:48	16:08	19:03	09:23	13:13	14:48	19:03	18:13	16:08
SIXT-FER-À-CHEVAL	Le Perret	06:39	09:24	10:49	13:14	14:49	16:09	18:04	18:59	06:39	09:24	13:14	14:49	16:09	19:04	09:24	13:14	14:49	19:04	18:14	16:09
	Balme Dessus	06:40	09:25	10:50	13:15	14:50	16:10	18:05	19:00	06:40	09:25	13:15	14:50	16:10	19:05	09:25	13:15	14:50	19:05	18:15	16:10
	Gare routière	06:45	09:30	10:55	13:20	14:55	16:15	18:10	19:05	06:45	09:30	13:20	14:55	16:15	19:10	09:30	13:20	14:55	19:10	18:20	16:15
	Le Molliet	-	09:35	11:00	13:25	15:00	-	-	-	-	09:35	13:25	15:00	-	-	-	09:35	13:25	15:00	-	-
	Les Choucas	-	09:39	11:04	13:29	15:04	-	-	-	-	09:39	13:29	15:04	-	-	-	09:39	13:29	15:04	-	-
	Nambride parking	-	09:42	11:07	13:32	15:07	-	-	-	-	09:42	13:32	15:07	-	-	-	09:42	13:32	15:07	-	-
	Cirque Fer à Cheval	-	09:45	11:10	13:35	15:10	-	-	-	-	09:45	13:35	15:10	-	-	-	09:45	13:35	15:10	-	-



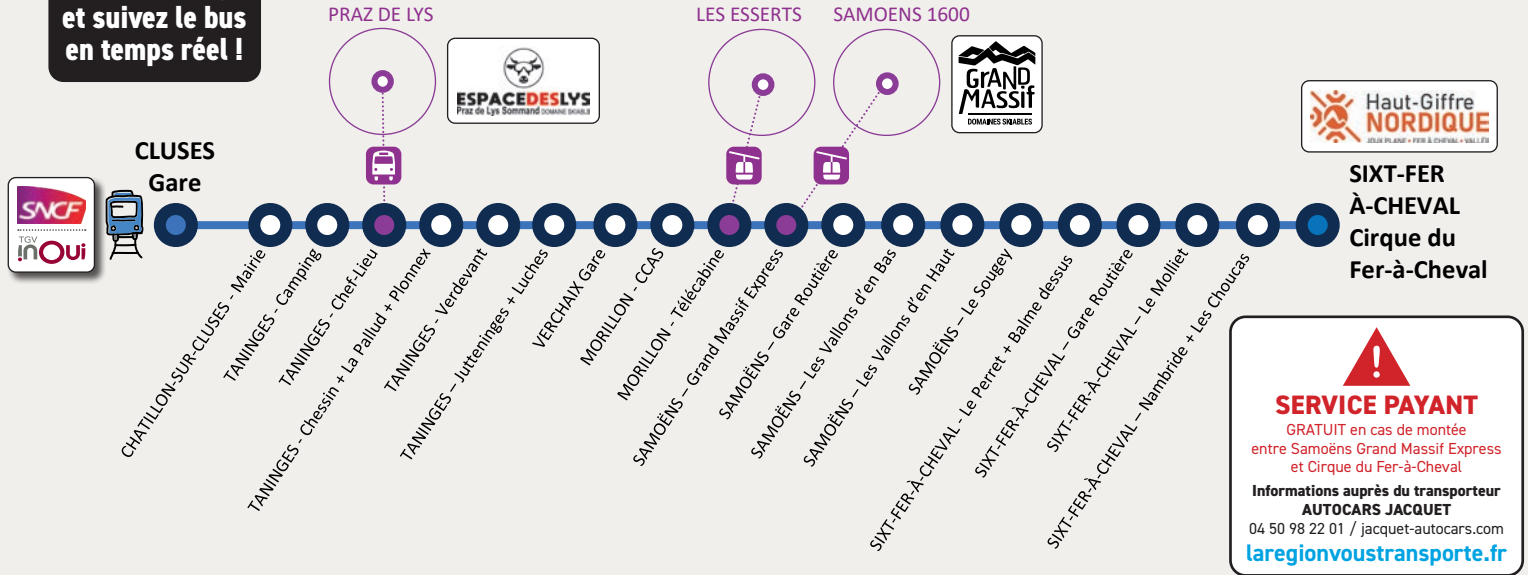
Période de circulation

21 décembre > 27 avril



Scannez-moi, et suivez le bus en temps réel !

Ligne inter-villages Y94 Cluses > Cirque du Fer-à-Cheval



SERVICE PAYANT
GRATUIT en cas de montée entre Samoëns Grand Massif Express et Cirque du Fer-à-Cheval
Informations auprès du transporteur AUTOCARS JACQUET

SENS CIRQUE FER-À-CHEVAL
CLUSES

Table with columns: Communes, Points d'arrêt, Hiver (décembre 2024 - avril 2025), and days of the week (Lundi to Dimanche). Rows list stops from Cluses to Cirque du Fer à Cheval.



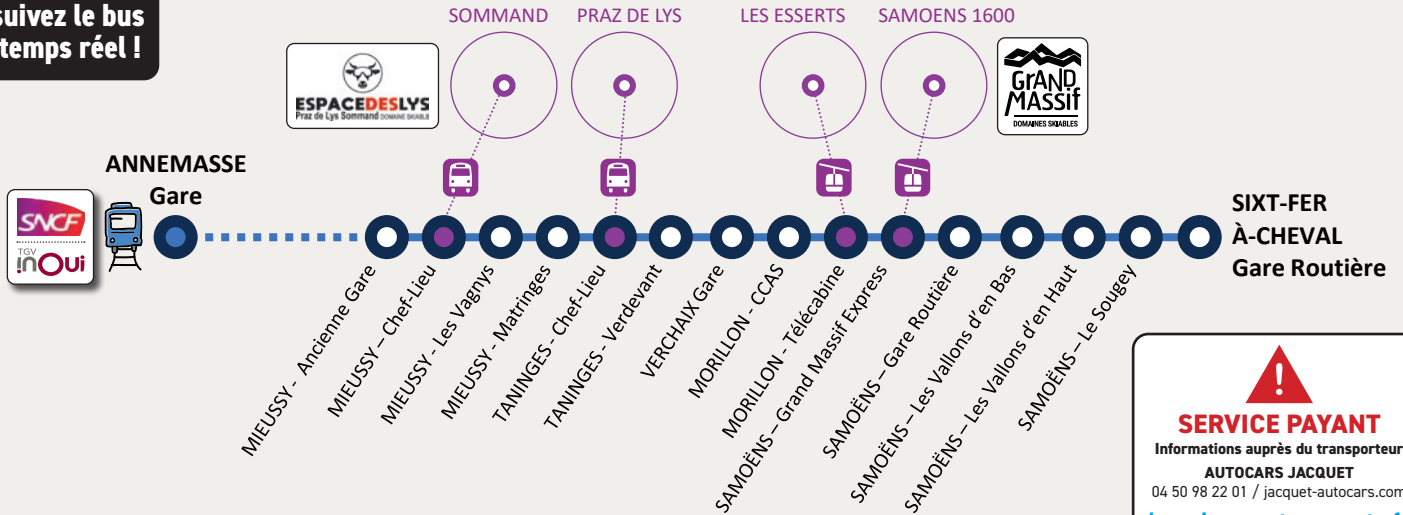
Période de circulation

21 décembre > 27 avril



Scannez-moi, et suivez le bus en temps réel !

Ligne inter-villages Y02 Annemasse > Sixt-Fer-à-Cheval



SERVICE PAYANT
 Informations auprès du transporteur
AUTOCARS JACQUET
 04 50 98 22 01 / jacquet-autocars.com
laregionvustransporte.fr

SENS ANNEMASSE



CIRQUE FER-À-CHEVAL

Communes	Points d'arrêt	Hiver (décembre 2024 - avril 2025)															
		Lundi Mardi Jeudi Vendredi					Mercredi					Samedi Dimanche Jours fériés		L M Me J V			
		11:00	14:00	17:25	18:05	18:40	12:15	14:00	17:25	18:05	18:40	08:15	10:15	18:40	08:35	14:20	
ANNEMASSE	Gare routière	11:00	14:00	17:25	18:05	18:40	12:15	14:00	17:25	18:05	18:40	08:15	10:15	18:40	08:35	14:20	
	Romagny	11:03	14:03	17:28	18:08	18:43	12:18	14:03	17:28	18:08	18:43	08:18	10:18	18:43	08:38	14:23	
	Lycée des Glières	-	-	17:35	-	-	12:25	-	17:35	-	-	-	-	-	-	-	
	Lycée Jean Monnet	-	-	17:40	-	-	12:35	-	17:40	-	-	-	-	-	-	-	
	Centre de Transfusion	11:08	14:08	17:45	18:13	18:48	12:40	14:08	17:45	18:13	18:48	08:23	10:23	18:48	08:43	14:28	
VERTRAZ-MONTHOUX	Bas Monthoux Chapelle	11:10	14:10	17:48	18:17	18:52	12:42	14:10	17:49	18:17	18:52	08:25	10:25	18:52	08:45	14:30	
CRANVES-SALES	Taninges	11:13	14:13	17:53	18:21	18:56	12:45	14:13	17:53	18:21	18:56	08:28	10:28	18:56	08:48	14:33	
	La Bergue	11:15	14:15	17:55	18:23	18:58	12:47	14:15	17:55	18:23	18:58	08:30	10:30	18:58	08:50	14:35	
BONNE	Centre	11:18	14:18	18:00	18:28	19:03	12:50	14:18	18:00	18:28	19:03	08:33	10:33	19:03	08:53	14:38	
FILLINGES	Pont de Fillinges	11:22	14:22	18:04	18:32	19:07	12:54	14:22	18:04	18:32	19:07	08:37	10:37	19:07	08:57	14:42	
VIOZ-EN-SALLAZ	Brégny	11:26	14:26	18:06	18:34	19:09	12:58	14:26	18:06	18:34	19:09	08:41	10:41	19:09	09:01	14:46	
	Office de Tourisme	11:28	14:28	18:08	18:36	19:11	13:00	14:28	18:08	18:36	19:11	08:43	10:43	19:11	09:03	14:48	
VILLE-EN-SALLAZ	Café Duchosal	11:30	14:30	18:10	18:38	19:13	13:05	14:30	18:10	18:38	19:13	08:45	10:45	19:13	09:05	14:50	
LA TOUR	Entreverges	11:32	14:32	18:12	18:40	19:15	13:07	14:32	18:12	18:40	19:15	08:47	10:47	19:15	09:07	14:52	
SAINT-EOIRE	Poste	11:35	14:35	18:15	18:43	19:18	13:10	14:35	18:15	18:43	19:18	08:50	10:50	19:18	09:10	14:55	
	Tréméricier	11:37	14:37	18:17	18:45	19:20	13:12	14:37	18:17	18:45	19:20	08:52	10:52	19:20	09:12	14:57	
	Pont du Risse	11:40	14:40	18:20	18:48	19:23	13:15	14:40	18:20	18:48	19:23	08:55	10:55	19:23	09:15	15:00	
MIEUSSY	Ancienne Gare	11:44	14:44	18:24	18:52	19:27	13:19	14:44	18:24	18:52	19:27	08:59	10:59	19:27	09:19	15:04	
	Chef-Lieu	11:45	14:45	18:25	18:53	19:28	13:20	14:45	18:25	18:53	19:28	09:00	11:00	19:28	09:20	15:05	
	Matringes	11:47	14:47	18:27	18:55	19:30	13:22	14:47	18:27	18:55	19:30	09:02	11:02	19:30	09:22	15:07	
	Les Vagnys	11:49	14:49	18:29	18:57	19:32	13:24	14:49	18:29	18:57	19:32	09:04	11:04	19:32	09:24	15:09	
TANINGES	Chef-Lieu	11:55	14:55	18:35	19:03	19:38	13:30	14:55	18:35	19:03	19:38	09:10	11:10	19:38	09:30	15:15	
	Verdevant	11:58	14:58	18:38	19:06	19:41	13:33	14:58	18:38	19:06	19:41	09:13	11:13	19:41	09:33	15:18	
VERCHAIX	Zone artisanale	12:01	15:01	18:41	19:09	19:44	13:36	15:01	18:41	19:09	19:44	09:16	11:16	19:44	09:36	15:21	
	Gare	12:02	15:02	18:42	19:10	19:45	13:37	15:02	18:42	19:10	19:45	09:17	11:17	19:45	09:37	15:22	
MORILLON	CCAS	12:03	15:03	18:43	19:11	19:46	13:38	15:03	18:43	19:11	19:46	09:18	11:18	19:46	09:38	15:23	
	Télécabine	12:04	15:04	18:44	19:12	19:47	13:39	15:04	18:44	19:12	19:47	09:19	11:19	19:47	09:39	15:24	
SAMOËNS	Grand Massif Express	12:08	15:08	18:48	19:16	19:51	13:43	15:08	18:48	19:16	19:51	09:23	11:23	19:51	09:43	15:28	
	Gare Routière Arrivée	12:10	15:10	18:50	19:18	19:53	13:45	15:10	18:50	19:18	19:53	09:25	11:25	19:53	09:45	15:30	
	Gare Routière Départ	12:10	15:10	18:52	19:55	11:10	13:45	15:10	18:52	19:55	11:10	09:25	11:25	19:55	09:45	15:30	
	Les Vallons d'en Bas	12:12	15:12	18:54	19:59	11:12	13:47	15:12	18:54	19:59	11:12	09:27	11:27	19:59	09:47	15:32	
	Le Quart	12:13	15:13	18:55	20:00	11:13	13:48	15:13	18:55	20:00	11:13	09:28	11:28	20:00	09:48	15:33	
	Fontaine de Vallon	12:14	15:14	18:56	20:01	11:14	13:49	15:14	18:56	20:01	11:14	09:29	11:29	20:01	09:49	15:34	
	Les Vallons d'en Haut	12:15	15:15	18:57	20:02	11:15	13:50	15:15	18:57	20:02	11:15	09:30	11:30	20:02	09:50	15:35	
	Le Sougey	12:16	15:16	18:58	20:03	11:16	13:51	15:16	18:58	20:03	11:16	09:31	11:31	20:03	09:51	15:36	
	SIXT-FER-À-CHEVAL	Gare Routière	12:20	15:20	19:05	20:10	11:20	13:55	15:20	19:05	20:10	11:20	09:35	11:35	20:10	09:55	15:40

TRANSPORT À LA DEMANDE Réservation obligatoire au plus tard la veille avant 16h. Pour un transport le lundi, réservez avant vendredi 16h. Appelez au 04 8000 7000



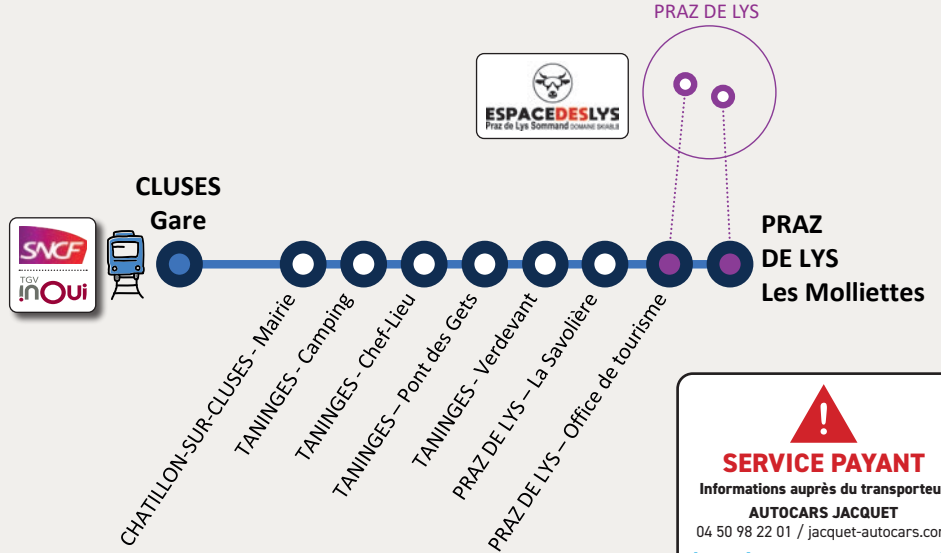
Période de circulation

21 décembre > 27 avril



Scannez-moi, et suivez le bus en temps réel !

Ligne inter-villages Y93 Cluses > Praz de Lys



SERVICE PAYANT
 Informations auprès du transporteur
AUTOCARS JACQUET
 04 50 98 22 01 / jacquet-autocars.com
laregionvoustransporte.fr

SENS CLUSES
 ↓
PRAZ DE LYS

Communes	Points d'arrêt	Hiver (décembre 2024 - avril 2025)									Vacances scolaires (services supplémentaires)		
		L M Me J V		Samedi				Dimanche et Jours Fériés			Dimanche et Jours Fériés		
CLUSES	Gare Routière	08:35	12:40	07:35	08:35	11:30	12:40	16:00	18:35	08:35	16:00	07:35	11:30
CHATILLON-SUR-CLUSES	Mairie	08:45	12:50	07:45	08:45	11:40	12:50	16:10	18:45	08:45	16:10	07:45	11:40
TANINGES	Camping	08:50	12:55	07:48	08:50	11:45	12:55	16:14	18:50	08:50	16:14	07:48	11:45
	Chef Lieu	08:55	13:00	07:55	08:55	11:50	13:00	16:18	18:55	08:55	16:18	07:55	11:50
LES GETS	Pont des Gets	09:05	13:10	08:05	09:05	12:00	13:10	16:28	19:05	09:05	16:28	08:05	12:00
TANINGES PRAZ DE LYS	La Savolière	09:20	13:25	08:20	09:20	12:15	13:25	16:43	19:20	09:20	16:43	08:20	12:15
	Office de Tourisme	09:25	13:30	08:25	09:25	12:20	13:30	16:48	19:25	09:25	16:48	08:25	12:20
	Les Molliettes	09:30	13:35	08:30	09:30	12:25	13:35	16:55	19:30	09:30	16:55	08:30	12:25

SENS PRAZ DE LYS
 ↓
CLUSES

Communes	Points d'arrêt	Hiver (décembre 2024 - avril 2025)									Vacances scolaires (services supplémentaires)		
		L M Me J V		Samedi				Dimanche et Jours Fériés			Dimanche et Jours Fériés		
TANINGES PRAZ DE LYS	Office de Tourisme	10:15	13:30	09:25	10:15	12:20	14:30	17:30	19:25	10:15	17:30	09:25	12:20
	Les Molliettes	10:20	13:35	09:30	10:20	12:25	14:35	17:35	19:30	10:20	17:35	09:30	12:25
	La Savolière	10:30	13:45	09:40	10:30	12:35	14:45	17:45	19:40	10:30	17:45	09:40	12:35
LES GETS	Pont des Gets	10:45	13:50	09:55	10:45	12:40	14:50	17:50	19:55	10:45	17:50	09:55	12:40
TANINGES	Chef Lieu	10:55	14:00	09:05	10:55	12:50	15:00	18:00	20:05	10:55	18:00	09:05	12:50
	Camping	11:00	14:05	09:10	11:00	12:55	15:05	18:05	20:10	11:00	18:05	09:10	12:55
CHATILLON-SUR-CLUSES	Mairie	11:05	14:10	09:15	11:05	13:00	15:10	18:10	20:15	11:05	18:10	09:15	13:00
CLUSES	Gare Routière	11:15	14:20	09:25	11:15	13:10	15:20	18:20	20:25	11:15	18:20	09:25	13:10



Période de circulation

21 décembre > 27 avril

La Région Auvergne-Rhône-Alpes



Scannez-moi, et suivez le bus en temps réel !

Ligne inter-villages Y92 Cluses > Taninges > Morzine



SERVICE PAYANT
 Informations auprès du transporteur
AUTOCARS JACQUET
 04 50 98 22 01 / jacquet-autocars.com
laregionvoustransporte.fr

SENS CLUSES
 ↓
TANINGES
 ↓
MORZINE


Communes	Points d'arrêt	Hiver (décembre 2024 - avril 2025)										Vacances scolaires (services supplémentaires)			
		Lundi Mardi Mercredi Jeudi Vendredi				Samedi				Dimanche Jours Fériés		L M Me J V S	Samedi	Dimanche Jours Fériés	
CLUSES	Gare routière	08:40	12:30	18:15	09:40	12:15	12:30	16:00	18:40	09:40	18:40	05:40	13:15	12:15	16:00
CHÂTILLON-SUR-CLUSES	Mairie	08:50	12:40	18:25	09:50	12:25	12:40	16:10	18:50	09:50	18:50	05:50	13:25	12:25	16:10
TANINGES	Camping	08:54	12:44	18:29	09:54	12:29	12:44	16:14	18:54	09:54	18:54	05:54	13:29	12:29	16:14
	Chef Lieu	08:58	12:48	18:33	09:58	12:33	12:48	16:18	18:58	09:58	18:58	05:58	13:33	12:33	16:18
	Verney	09:02	12:52	18:37	10:02	12:37	12:52	16:22	19:02	10:02	19:02	06:02	13:37	12:37	16:22
LES GETS	Pont des Gets	08:07	12:57	18:42	10:07	12:42	12:57	16:27	19:07	10:07	19:07	06:07	13:42	12:42	16:27
	Les Perrières	08:12	13:02	18:47	10:12	12:47	13:02	16:32	19:12	10:12	19:12	06:12	13:47	12:47	16:32
	Les Clos	08:13	13:03	18:48	10:13	12:48	13:03	16:33	19:13	10:13	19:13	06:13	13:48	12:48	16:33
	Place de Pressenage	08:15	13:05	18:50	10:15	12:50	13:05	16:35	19:15	10:15	19:15	06:15	13:50	12:50	16:35
MORZINE	Gare routière	09:35	13:25	19:10	10:35	13:10	13:25	16:55	19:35	10:35	19:35	06:35	14:10	13:10	16:55
	Les Prodains	09:50			10:50	-		17:10		10:50				-	17:10
	Avoriaz Station					13:45								13:45	

TRANSPORT À LA DEMANDE
 Réservation obligatoire au plus tard la veille avant 16h.
 Pour un transport le lundi, réservez avant vendredi 16h.
 Appelez au 04 8000 7000

SENS MORZINE
 ↓
TANINGES
 ↓
CLUSES

Communes	Points d'arrêt	Hiver (décembre 2024 - avril 2025)										Vacances scolaires (services supplémentaires)					
		Lundi Mardi Mercredi Jeudi Vendredi				Samedi				Dimanche Jours Fériés		S	Dimanche Jours Fériés				
MORZINE	Avoriaz Station								14:00					14:00			
	Les Prodains			09:50				11:15		17:15		11:15			17:15		
LES GETS	Gare routière	05:50	06:40	10:05	13:35	19:10	08:15	11:30	13:35	14:35	17:30	19:40	11:30	19:40	06:40	14:35	17:30
	Place de Pressenage	06:00	06:50	10:15	13:45	19:20	08:25	11:40	13:45	14:45	17:40	19:50	11:40	19:50	06:50	14:45	17:40
	Gare routière	06:01	06:51	10:16	13:46	19:21	08:26	11:43	13:46	14:46	17:43	19:51	11:43	19:51	06:51	14:46	17:43
	Les Clos	06:02	06:52	10:17	13:47	19:22	08:27	11:44	13:47	14:47	17:44	19:52	11:44	19:52	06:52	14:47	17:44
	Les Perrières	06:03	06:53	10:18	13:48	19:23	08:28	11:45	13:48	14:48	17:45	19:53	11:45	19:53	06:53	14:48	17:45
TANINGES	Pont des Gets	06:08	06:58	10:23	13:53	19:28	08:33	11:50	13:53	14:53	17:50	19:58	11:50	19:58	06:58	14:53	17:50
	Verney	06:13	07:03	10:28	13:58	19:33	08:38	11:55	13:58	14:58	17:55	20:03	11:55	20:03	07:03	14:58	17:55
	Chef Lieu	06:20	07:10	10:35	14:05	19:40	08:45	12:00	14:05	15:05	18:00	20:10	12:00	20:10	07:10	15:05	18:00
CHÂTILLON-SUR-CLUSES	Camping	06:23	07:13	10:38	14:08	19:43	08:48	12:03	14:08	15:08	18:03	20:13	12:03	20:13	07:13	15:08	18:03
	Mairie	06:27	07:17	10:42	14:12	19:47	08:52	12:07	14:12	15:12	18:07	20:17	12:07	20:17	07:17	15:12	18:07
CLUSES	Gare routière	06:45	07:35	11:00	14:30	20:05	09:10	12:25	14:30	15:30	18:25	20:35	12:25	20:35	07:35	15:30	18:25

TRANSPORT À LA DEMANDE
 Réservation obligatoire au plus tard la veille avant 16h.
 Pour un transport le lundi, réservez avant vendredi 16h.
 Appelez au 04 8000 7000



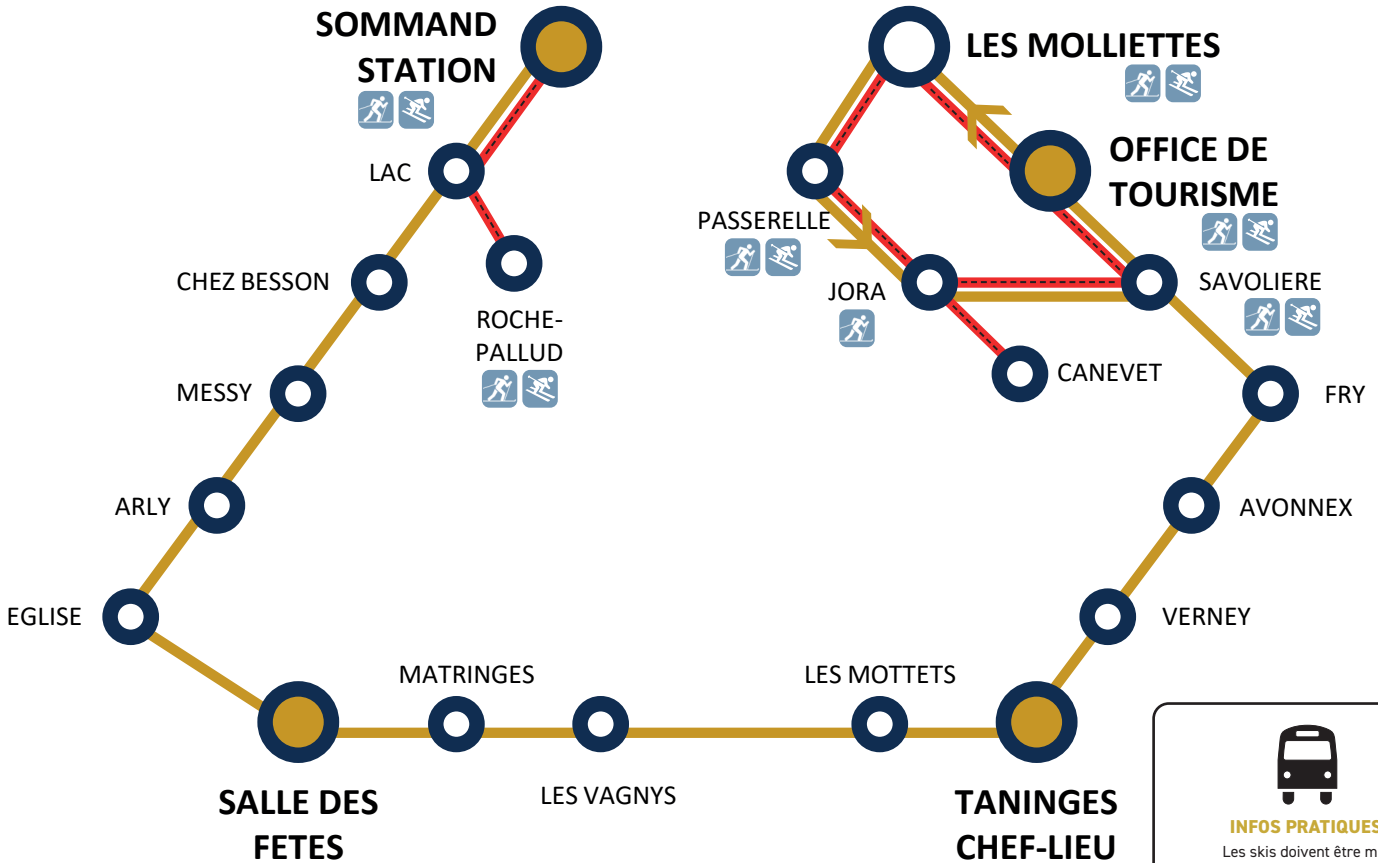
LIGNES PRAZ DE LYS SOMMAND

Praz de Lys
Sommand
HAUTE-SAVOIE

La Région
Auvergne-Rhône-Alpes




ESPACE DES LYS
Praz de Lys Sommand DOMAINE SKIABLE



Légende

- LIGNE INTER-PLATEAUX** PRAZ DE LYS > TANINGES > MIEUSSY > SOMMAND | PAGE 11
- NAVETTE PLATEAU DE SOMMAND** (navette gratuite) | PAGE 12
- NAVETTE PLATEAU DU PRAZ DE LYS** (navette gratuite) | PAGE 12-13



POUR EN SAVOIR PLUS

Office de Tourisme
Praz de Lys Sommand
04 50 34 25 05

www.prazdelys-sommand.com



Scannez-moi,
et suivez le bus
en temps réel !



INFOS PRATIQUES

Les skis doivent être mis en soute par vos soins
Les horaires peuvent subir des variations en fonction de la météo, des conditions de circulation et du respect par les conducteurs de la réglementation.

Suppression possible d'une rotation dans la matinée.

Les jours fériés, les navettes circulent comme le dimanche.



PASS 1 JOURNÉE

1,50 € puis 1,60 €

Nombre de trajets illimité

sur une même journée

Valable sur le réseau

« Praz de Lys Sommand »

En vente auprès des conducteurs

ou via la boutique en ligne

PASS 10 JOURNÉE :

13,50 € puis 14,50 €

Carte non nominative

Valable sur le réseau

« Praz de Lys Sommand »

En vente auprès des conducteurs

ou via la boutique en ligne

ABONNEMENT MENSUEL

22 € puis 23,50 €

Carte nominative

Valable sur le réseau

« Praz de Lys Sommand »

En vente auprès du transporteur

ou via la boutique en ligne



Période de circulation

21 déc. > 16 mar.

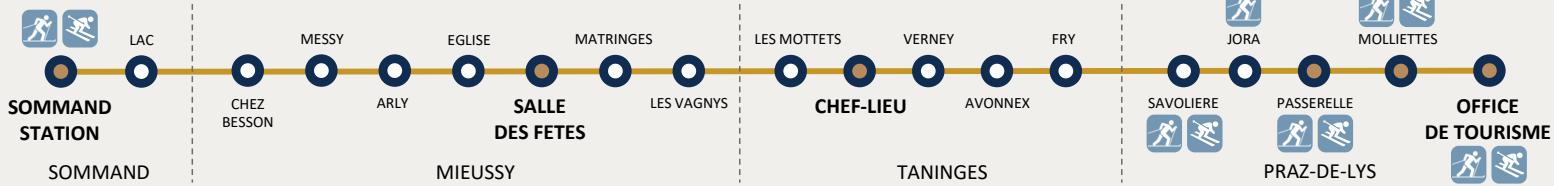
+ Samedi 22 & dimanche 23 mars
Samedi 29 & dimanche 30 mars



Scannez-moi, et suivez le bus en temps réel !

Ligne Inter-plateaux

PRAZ DE LYS SOMMAND par Taninges et Mieussy



SENS
PRAZ DE LYS
↓
SOMMAND

SENS
SOMMAND
↓
PRAZ DE LYS

ESPACE DES LYS Praz de Lys Sommand DOMAINE SKIABLE	MeSD hors vacances jusqu'au 16/03, tous les jours pendant les vacances scolaires toutes zones + les 22/03, 23/03, 29/03 et 30/03	Tous les jours							Tous les jours du 21/12 au 07/02 et du 10 au 16/03 + les 22/03, 23/03, 29/03 et 30/03		Tous les jours du 08/02 au 09/03	
		-	-	08:35	10:30	12:15	16:00	16:00	17:05	17:45	-	-
PRAZ DE LYS Office de tourisme	-	-	08:35	10:30	12:15	16:00	16:00	17:05	17:45	-	-	
Les Molliettes	-	-	08:40	10:35	12:20	16:05	16:05	17:10	17:50	-	-	
Passerelle	-	-	08:45	10:40	12:25	16:10	16:10	17:15	17:55	-	-	
Jora	-	-	08:47	10:42	12:27	16:12	16:12	17:17	17:57	-	-	
La Savolière	-	-	08:48	10:43	12:28	16:13	16:13	17:18	17:58	-	-	
Fry	-	-	08:55	10:50	12:35	16:20	16:20	17:25	18:05	-	-	
Avonnex	-	-	09:00	10:55	12:40	16:25	16:25	17:30	18:10	-	-	
Verney	-	-	09:02	10:57	12:42	16:27	16:27	17:32	18:12	-	-	
TANINGES Chef-lieu	08:00	-	09:05	11:00	12:45	16:30	16:30	17:35	18:15	-	-	
Les Mottets	08:03	-	-	11:03	12:48	16:33	16:33	-	-	-	-	
Les Vagnys	08:05	-	-	11:05	12:50	16:35	16:35	-	-	-	-	
Matringes	08:10	-	-	11:10	12:55	16:40	16:40	-	-	-	-	
MIEUSSY Salle des fêtes	08:15	09:15	-	11:15	13:00	16:45	16:45	-	-	-	-	
Eglise	08:17	09:17	-	11:17	13:02	-	16:47	-	-	-	-	
Arly	08:20	09:20	-	11:20	13:05	-	16:50	-	-	-	-	
Messy	08:25	09:25	-	11:25	13:10	-	16:55	-	-	-	-	
Chez Besson	08:30	09:30	-	11:30	13:15	-	17:05	-	-	-	-	
Lac	08:42	09:42	-	11:38	13:28	-	17:13	-	-	-	-	
SOMMAND Station	08:45	09:45	-	11:45	13:30	-	17:15	-	-	-	-	

ESPACE DES LYS Praz de Lys Sommand DOMAINE SKIABLE	Tous les jours	Tous les jours	MeSD hors vacances jusqu'au 16/03, tous les jours pendant les vacances scolaires toutes zones + les 22/03, 23/03, 29/03 et 30/03	Tous les jours			Tous les jours du 05/01 et MeSD du 06/01 au 07/02 et du 10 au 16/03 + les 22/03, 23/03, 29/03 et 30/03		Tous les jours du 08/02 au 09/03	
				-	-	08:45	10:30	12:15	16:00	17:15
SOMMAND Station	-	-	08:45	10:30	12:15	16:00	17:15	17:45	-	-
Lac	-	-	08:47	10:33	12:17	16:03	17:17	17:47	-	-
Chez Besson	-	-	08:55	10:45	12:25	16:15	17:25	17:55	-	-
Messy	-	-	09:00	10:50	12:30	16:20	17:30	18:00	-	-
Arly	-	-	09:05	10:55	12:35	16:25	17:35	18:05	-	-
Eglise	-	-	09:10	10:57	12:40	16:27	17:40	18:10	-	-
MIEUSSY Salle des fêtes	08:00	-	09:15	11:00	12:45	16:30	17:45	18:15	-	-
Matringes	08:05	-	-	11:05	12:50	16:35	-	-	-	-
Les Vagnys	08:10	-	-	11:10	12:55	16:40	-	-	-	-
Les Mottets	08:12	-	-	11:12	12:57	16:42	-	-	-	-
TANINGES Chef-lieu	08:15	09:15	-	11:15	13:00	16:45	-	-	-	-
Verney	08:18	09:18	-	11:18	13:03	16:48	-	-	-	-
Avonnex	08:20	09:20	-	11:20	13:05	16:50	-	-	-	-
Fry	08:25	09:25	-	11:25	13:10	16:55	-	-	-	-
La Savolière	08:32	09:32	-	11:30	13:15	17:00	-	-	-	-
PRAZ DE LYS Office de tourisme	08:35	09:35	-	11:35	13:20	17:05	-	-	-	-
Les Molliettes	08:40	09:40	-	11:40	13:25	17:10	-	-	-	-
Passerelle	08:45	09:45	-	11:45	13:30	17:15	-	-	-	-
Jora	08:47	09:47	-	11:47	13:32	17:17	-	-	-	-



INFOS PRATIQUES

Les skis doivent être mis en soute par vos soins

Les horaires peuvent subir des variations en fonction de la météo, des conditions de circulation et du respect par les conducteurs de la réglementation.

Suppression possible d'une rotation dans la matinée.

Les jours fériés, les navettes circulent comme le dimanche



Les tarifs changent à partir du 1^{er} janvier 2025

PASS 1 JOURNÉE

1,50 € puis 1,60 €

Nombre de trajets illimité sur une même journée

Valable sur le réseau « Praz de Lys Sommand »

En vente auprès des conducteurs ou via la boutique en ligne

PASS 10 JOURNÉE :

13,50 € puis 14,50 €

Carte non nominative

Valable sur le réseau « Praz de Lys Sommand »

En vente auprès des conducteurs ou via la boutique en ligne

ABONNEMENT MENSUEL

22 € puis 23,50 €

Carte nominative

Valable sur le réseau « Praz de Lys Sommand »

En vente auprès du transporteur ou via la boutique en ligne

POUR EN SAVOIR PLUS


Office de Tourisme
Praz de Lys Sommand
04 50 34 25 05

www.prazdelys-sommand.com



La Région
Auvergne-Rhône-Alpes





NAVETTES GRATUITES

PLATEAUX SOMMAND / PRAZ DE LYS



LES SKIEURS SONT PRIORITAIRES.

Les horaires sont donnés à titre indicatif, ils peuvent varier en fonction de la circulation et de la météo.



ESPACE DES LYS
Praz de Lys Sommand DOMAINE SKIABLE

Sommand

ROTATION RÉGULIÈRE

entre les résidences de Sommand et le bas du télésiège du Col de Sommand



VACANCES DE NOËL NOUVEL AN

TOUS LES JOURS, DE 8H30 À 17H

DU 8 FÉVRIER AU 9 MARS

TOUS LES JOURS, DE 8H30 À 17H30

HORS VACANCES SCOLAIRES

LE WEEK-END, DE 8H30 À 17H



Praz de Lys

Navettes **TOUS LES JOURS** avec rotations régulières !



BASSE SAISON

Du 21 décembre au 7 février inclus et du 10 mars au 6 avril inclus

Savoilière Terrasses du Mont-Blanc	Office de Tourisme Centre	Molliettes	Passerelle	Canevet Taconet	Jora
-	-	-	-	08:35	08:40
08:45	08:50	08:55	09:00	-	09:05
09:10	09:15	09:20	09:25	09:30	09:35
09:40	09:45	09:50	09:55	-	10:00
10:05	10:10	10:15	10:20	10:25	10:30
10:35	10:40	10:45	10:50	-	10:55
11:00	11:05	11:10	11:15	11:20	11:25
11:30	11:35	11:40	11:45	-	11:50
12:05	12:10	12:15	12:20	12:25	12:30
12:35	12:40	12:45	-	-	-
-	-	13:45	13:50	13:55	14:00
14:05	14:10	14:15	14:20	-	14:25
14:30	14:35	14:40	14:45	14:50	14:55
15:00	15:05	15:10	15:15	-	15:20
15:25	15:30	15:35	15:40	15:45	15:50
15:55	16:00	16:05	16:10	-	16:15
16:20	16:25	16:30	16:35	16:40	16:45
16:50	17:00	DP	DP	DP	DP
DP	-	-	-	-	-

DP = Dépose uniquement
La navette ne prend pas de voyageurs

POUR EN SAVOIR PLUS


Office de Tourisme
Praz de Lys Sommand
04 50 34 25 05
www.prazdelys-sommand.com



La Région
Auvergne-Rhône-Alpes



Praz de Lys
Sommand
HAUTE-SAOIE



NAVETTES GRATUITES

PLATEAUX PRAZ DE LYS / SOMMAND



LES SKIEURS SONT PRIORITAIRES.


Les horaires sont donnés à titre indicatif, ils peuvent varier en fonction de la circulation et de la météo.



ESPACE DES LYS
Praz de Lys Sommand DOMAINE SKIABLE

HAUTE SAISON

Du 8 février au 9 mars inclus

Savoïère Terrasses du Mont-Blanc MONTÉE	Office de Tourisme Centre	Molliettes	Passerelle	 Canevet Taconet	Jora	Savoïère Terrasses du Mont-Blanc DÉPOSE
-	-	-	-	8:25	8:30	8:35
8:20	8:25	8:30	8:35	-	8:40	8:45
-	8:40	8:45	8:50	8:55	9:00	9:05
8:50	8:55	9:00	9:05	-	9:10	9:15
9:05	9:10	9:15	9:20	9:25	9:30	9:35
9:20	9:25	9:30	9:35	-	9:40	9:45
9:35	9:40	9:45	9:50	9:55	10:00	10:05
9:50	9:55	10:00	10:05	-	10:10	10:15
10:05	10:10	10:15	10:20	10:25	10:30	10:35
10:20	10:25	10:30	10:35	-	10:40	10:45
10:35	10:40	10:45	10:50	10:55	11:00	11:05
10:50	10:55	11:00	11:05	-	11:10	11:15
11:05	11:10	11:15	11:20	11:25	11:30	11:35
11:20	11:25	11:30	11:35	-	11:40	11:45
11:35	11:40	11:45	11:50	11:55	12:00	12:05
11:50	11:55	12:00	12:05	-	12:10	12:15
12:05	12:10	12:15	12:20	12:25	12:30	12:35
12:20	12:25	12:30	12:35	-	12:40	12:45
12:35	12:40	12:45	-	-	-	-
12:50	12:55	13:00	13:05	-	13:10	13:15
13:20	13:25	13:30	13:35	-	13:40	13:45
-	-	13:45	13:50	13:55	14:00	14:05
13:50	13:55	14:00	14:05	-	14:10	14:15
14:05	14:10	14:15	14:20	14:25	14:30	14:35
14:20	14:25	14:30	14:35	-	14:40	14:45
14:35	14:40	14:45	14:50	14:55	15:00	15:05
14:50	14:55	15:00	15:05	-	15:10	15:15
15:05	15:10	15:15	15:20	15:25	15:30	15:35
15:20	15:25	15:30	15:35	-	15:40	15:45
15:35	15:40	15:45	15:50	15:55	16:00	16:05
15:50	15:55	16:00	16:05	-	16:10	16:15
16:10	16:15	16:20	16:25	16:30	16:35	16:40
16:20	16:25	16:30	16:35	-	16:40	16:45
16:40	16:50	16:55	17:00	17:05	17:10	17:15
16:50	16:55	17:00	17:05	-	17:10	17:15
17:15	17:25	DP	DP	DP	DP	DP
17:25	17:30	DP	DP	DP	DP	DP

Arrêt uniquement desservi par la navette 9 places

Praz de Lys

Navettes
TOUS LES JOURS
avec rotations régulières !



EN HAUTE SAISON,
2 NAVETTES CIRCULENT
AU PRAZ DE LYS

Navette 22 places
Navette 9 places

POUR EN SAVOIR PLUS
Office de Tourisme
Praz de Lys Sommand
04 50 34 25 05
www.prazdelys-sommand.com

DP =
Dépose
uniquement
La navette
ne prend pas
de voyageurs

 La Région
Auvergne-Rhône-Alpes

 Praz de Lys
Sommand
HAUTE-SAOIE



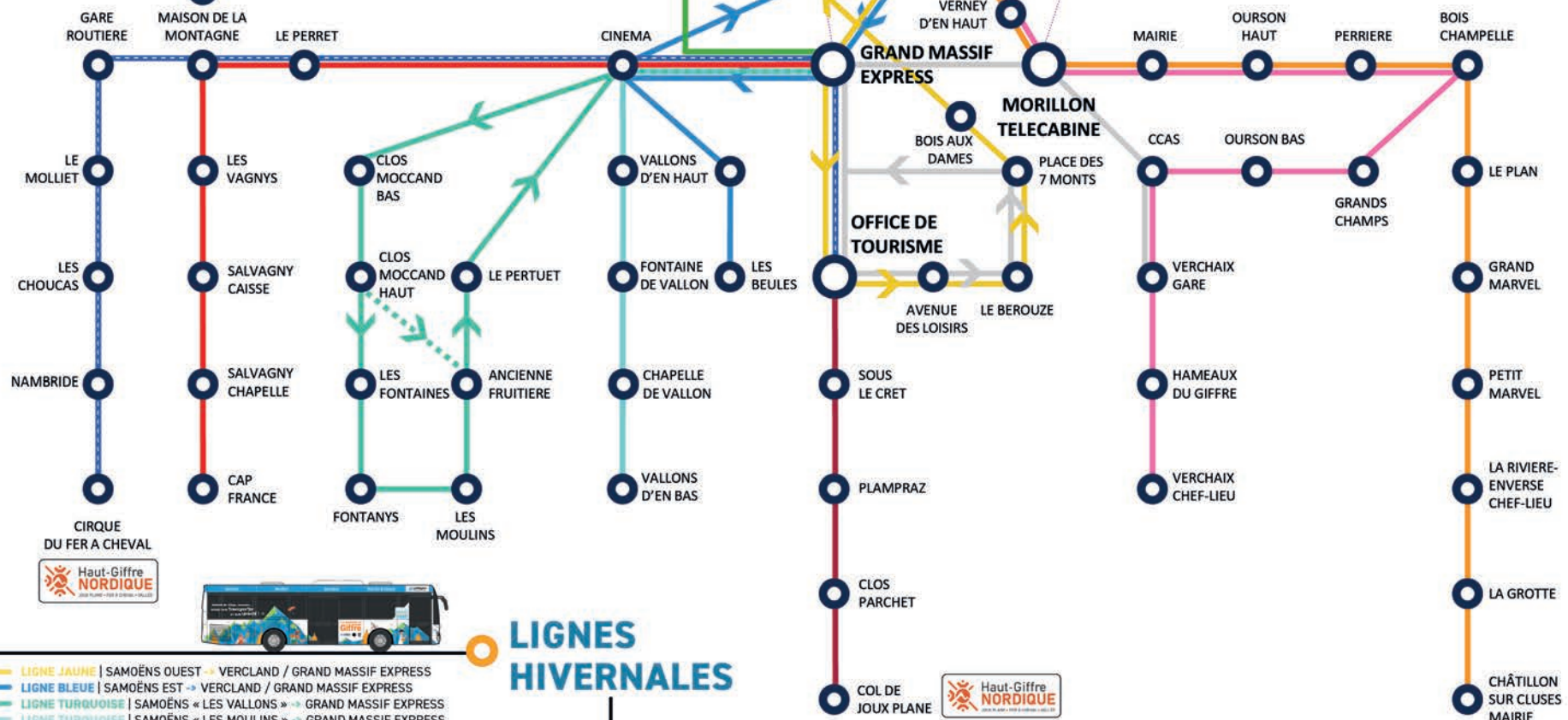
Descente de la piste des Cascades depuis les Grandes Platières à Flaine

LE BON PLAN, c'est Vercland !
Débit = **3000 pers/h**
Accès Samoëns 1600 en **7 minutes**

SAMOËNS 1600
GRAND MASSIF
Temps de montée 13 minutes
PETIT SAÏX
VERCLAND
Temps de montée 7 minutes
MORILLON LES ESSERTS
ETELLEY
Temps de montée 7 minutes
GRAND MASSIF

Les navettes du Giffre

SERVICE DE TRANSPORT OFFERT



LIGNES HIVERNALES

- LIGNE JAUNE** | SAMOËNS OUEST → VERCLAND / GRAND MASSIF EXPRESS
- LIGNE BLEUE** | SAMOËNS EST → VERCLAND / GRAND MASSIF EXPRESS
- LIGNE TURQUOISE** | SAMOËNS « LES VALLONS » → GRAND MASSIF EXPRESS
- LIGNE TURQUOISE** | SAMOËNS « LES MOULINS » → GRAND MASSIF EXPRESS
- LIGNE Y94** | SAMOËNS OFFICE DE TOURISME → CIRQUE DU FER-À-CHEVAL
- LIGNE JOUX PLANE** | SAMOËNS OFFICE DE TOURISME → COL DE JOUX PLANE
- LIGNE ROSE** | VERCHAIX / MORILLON → VERCLAND
- LIGNE ORANGE** | CHÂTILLON-SUR-CLUSES / LA RIVIÈRE-ENVERSE / MORILLON → VERCLAND
- LIGNE BLANCHE** | SAMOËNS OFFICE DE TOURISME / VERCHAIX / MORILLON → GRAND MASSIF EXPRESS
- LIGNE ROUGE** | SIXT-FER-À-CHEVAL / SALVAGNY → GRAND MASSIF EXPRESS
- LIGNE VERTE** | SIXT-FER-À-CHEVAL PISTE DES CASCADES → GRAND MASSIF EXPRESS

Scannez-moi, et suivez le bus en temps réel !

INFORMATIONS LIGNES, HORAIRES...

HAUT-GIFFRE TOURISME
+ 33 (0)4 50 34 49 36
HAUT-GIFFRE.FR
Bureau à Morillon
23 routes de Follys
Bureau de Sixt-Fer-à-Cheval
Maison de la Montagne, place du Tilleul

SAMOËNS
OFFICE DE TOURISME DE SAMOËNS
+ 33 (0)4 50 34 40 28
SAMOENS.COM
66 place de l'Office de Tourisme

AUTOCARS JACQUET
+ 33 (0)4 50 98 22 01
JACQUET-AUTOCARS.COM

La Région Auvergne-Rhône-Alpes





Période de circulation

NOËL / BASSE SAISON

DU 21 DÉC. AU 7 FÉV. & DU 8 AU 21 MARS



Scannez-moi, et suivez le bus en temps réel !

Ligne jaune

Circule sous réserve de l'ouverture des Domaines skiables
Depending of the opening of the ski areas

GRAND MASSIF EXPRESS



GRAND MASSIF EXPRESS

ARRÊT situé derrière l'Office de Tourisme



SAMOËNS 1600

Temps de montée 7 minutes



Temps de montée 13 minutes



LE BON PLAN, c'est Vercland !
Débit = 3 000 pers/h
Accès Samoëns 1600 en 7 minutes

Table with 20 columns (Tous les jours, Tous les jours sauf samedi, Samedi uniquement) and 18 rows (Grand Massif Express Départ, Office de Tourisme, Avenue des Loisirs, Le Berouze, Place des 7 Monts, Avenue des Loisirs, Bois aux Dames, Le Petit Saix, Vercland Arrivée, Vercland Départ, Le Petit Saix, Grand Massif Express Arrivée)

Table with 14 columns (Tous les jours, Samedi uniquement, Tous les jours sauf samedi, Tous les jours) and 13 rows (Grand Massif Express Départ, Office de Tourisme, Avenue des Loisirs, Le Berouze, Place des 7 Monts, Avenue des Loisirs, Bois aux Dames, Le Petit Saix, Vercland Arrivée, Vercland Départ, Le Petit Saix, Grand Massif Express Arrivée)

Table with 5 columns (Tous les jours, Tous les jours, Tous les jours, Tous les jours) and 13 rows (Grand Massif Express Départ, Office de Tourisme, Avenue des Loisirs, Le Berouze, Place des 7 Monts, Avenue des Loisirs, Bois aux Dames, Le Petit Saix, Vercland Arrivée, Vercland Départ, Le Petit Saix, Grand Massif Express Arrivée)

21 déc > 24 jan

A partir du 25 janvier

SERVICE DE TRANSPORT OFFERT





Période de circulation

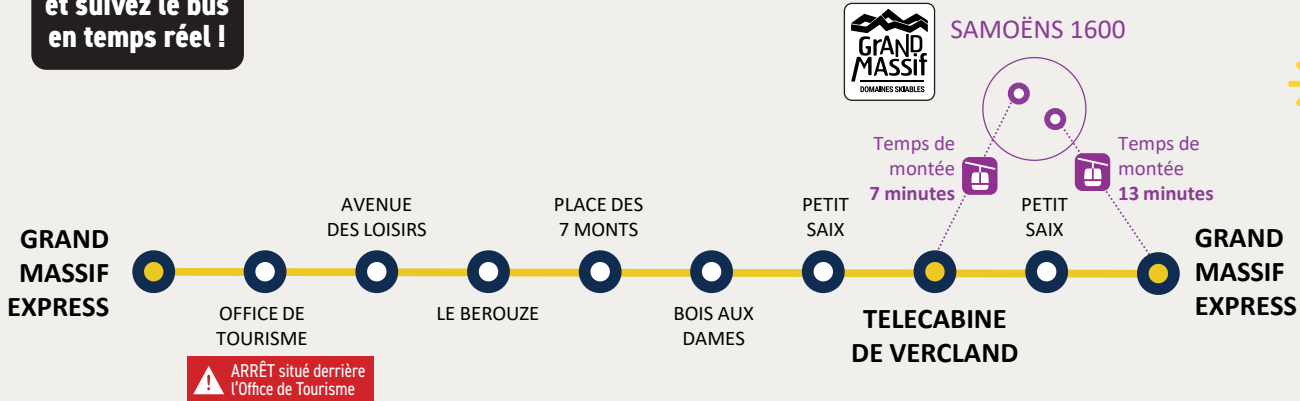
22 mars > fermeture dom. skiabiles



Scannez-moi, et suivez le bus en temps réel !

Ligne jaune

!
Circule sous réserve de l'ouverture des Domaines skiabiles
Depending of the opening of the ski areas



LE BON PLAN, c'est Vercland !
Débit = 3 000 pers/h
Accès Samoëns 1600 en 7 minutes

	Tous les jours	Tous les jours	Tous les jours	Tous les jours	Tous les jours	Tous les jours	Tous les jours	Tous les jours	Tous les jours	Tous les jours	Tous les jours	Tous les jours	Tous les jours	Tous les jours
Grand Massif Express Départ	8:20	9:05	9:50	10:35	11:20	12:05	12:50	13:35	14:20	15:05	15:50	16:35	17:20	17:50
Office de Tourisme	8:23	9:08	9:53	10:38	11:23	12:08	12:53	13:38	14:23	15:08	15:53	16:38	17:23	17:53
Avenue des Loisirs (descente)	8:25	9:10	9:55	10:40	11:25	12:10	12:55	13:40	14:25	15:10	15:55	16:40	17:25	17:55
Le Berouze	8:27	9:12	9:57	10:42	11:27	12:12	12:57	13:42	14:27	15:12	15:57	16:42	17:27	17:57
Place des 7 Monts	8:28	9:13	9:58	10:43	11:28	12:13	12:58	13:43	14:28	15:13	15:58	16:43	17:28	17:58
Avenue des Loisirs (montée)	8:30	9:15	10:00	10:45	11:30	12:15	13:00	13:45	14:30	15:15	16:00	16:45	17:30	18:00
Bois aux Dames	8:32	9:17	10:02	10:47	11:32	12:17	13:02	13:47	14:32	15:17	16:02	16:47	17:32	18:02
Le Petit Saix	8:37	9:22	10:07	10:52	11:37	12:22	13:07	13:52	14:37	15:22	16:07	16:52	17:37	
Vercland Arrivée	8:40	9:25	10:10	10:55	11:40	12:25	13:10	13:55	14:40	15:25	16:10	16:55	17:40	
Vercland Départ	8:40	9:25	10:10	10:55	11:40	12:25	13:10	13:55	14:40	15:25	16:10	16:55	17:40	
Le Petit Saix	8:43	9:28	10:13	10:58	11:43	12:28	13:13	13:58	14:43	15:28	16:13	16:58	17:43	
Grand Massif Express Arrivée	8:46	9:31	10:16	11:01	11:46	12:31	13:16	14:01	14:46	15:31	16:16	17:01	17:46	18:03

SERVICE DE TRANSPORT OFFERT





Période de circulation

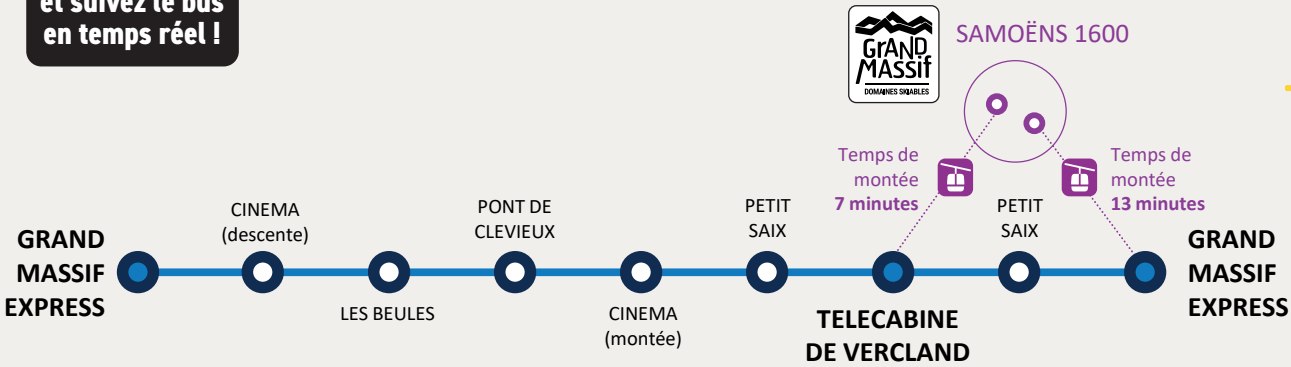
21 décembre 2024 > 21 mars 2025



Scannez-moi, et suivez le bus en temps réel !

Ligne bleue

Circule sous réserve de l'ouverture des Domaines skiables
Depending of the opening of the ski areas



LE BON PLAN, c'est Vercland !
Débit = 3 000 pers/h
Accès Samoëns 1600 en 7 minutes

Matin

	Tous les jours	Tous les jours sauf samedi	Tous les jours	Tous les jours sauf samedi	Tous les jours	Tous les jours sauf samedi	Tous les jours	Tous les jours sauf samedi	Tous les jours	Tous les jours	Tous les jours	Tous les jours sauf samedi	Tous les jours	Tous les jours sauf samedi	Tous les jours
Grand Massif Express Départ	08:20	08:35	08:50	09:05	09:20	09:35	09:50	10:05	10:20	10:50	11:20	11:35	11:50	12:05	12:20
Cinéma (descente)													11:52	12:07	12:22
Les Beules	08:25	08:40	08:55	09:10	09:25	09:40	09:55	10:10	10:25	10:55	11:25	11:40	11:55	12:10	12:25
Pont de Clévioux	08:27	08:42	08:57	09:12	09:27	09:42	09:57	10:12	10:27	10:57	11:27	11:42	11:57	12:12	12:27
Cinéma (montée)	08:29	08:44	08:59	09:14	09:29	09:44	09:59	10:14	10:29	10:59	11:29	11:44	11:59	12:14	12:29
Le Petit Saix	08:36	08:51	09:06	09:21	09:36	09:51	10:06	10:21	10:36	11:06	11:36	11:51	12:06	12:21	12:36
Vercland Arrivée	08:39	08:54	09:09	09:24	09:39	09:54	10:09	10:24	10:39	11:09	11:39	11:54	12:09	12:24	12:39
Vercland Départ	08:39	08:54	09:09	09:24	09:39	09:54	10:09	10:24	10:39	11:09	11:43	11:58	12:13	12:28	12:43
Le Petit Saix	08:42	08:57	09:12	09:27	09:42	09:57	10:12	10:27	10:42	11:12	11:46	12:01	12:16	12:31	12:46
Grand Massif Express Arrivée	08:45	09:00	09:15	09:30	09:45	10:00	10:15	10:30	10:45	11:15	11:49	12:04	12:19	12:34	12:49

Après-midi

	Tous les jours sauf samedi	Tous les jours sauf samedi	Tous les jours	Tous les jours sauf samedi	Tous les jours	Tous les jours	Tous les jours	Tous les jours	Tous les jours	Tous les jours	Tous les jours	Tous les jours	Tous les jours	Tous les jours	Tous les jours
Grand Massif Express Départ	12:35	12:50	13:05	13:20	13:35	14:05	14:35	14:50	15:05	15:20	15:35	15:50	16:05	16:20	16:35
Cinéma (descente)	12:37	12:52	13:07	13:22	13:37	14:07	14:37	14:52	15:07	15:22	15:37	15:52	16:07	16:22	16:37
Les Beules	12:40	12:55	13:10	13:25	13:40	14:10	14:40	14:55	15:10	15:25	15:40	15:55	16:10	16:25	16:40
Pont de Clévioux	12:42	12:57	13:12	13:27	13:42	14:12	14:42	14:57	15:12	15:27	15:42	15:57	16:12	16:27	16:42
Cinéma	12:44	12:59	13:14	13:29	13:44	14:14	14:44	14:59	15:14	15:29	15:44	15:59	16:14	16:29	16:44
Le Petit Saix	12:51	13:06	13:21	13:36	13:51	14:21	14:51	15:06	15:21	15:36	15:51	16:06	16:21	16:36	16:51
Vercland Arrivée	12:54	13:09	13:24	13:39	13:54	14:24	14:54	15:09	15:24	15:39	15:54	16:09	16:24	16:39	16:54
Vercland Départ	12:58	13:09	13:24	13:39	13:54	14:28	14:58	15:13	15:28	15:43	15:58	16:13	16:28	16:43	16:58
Le Petit Saix	13:01	13:12	13:27	13:42	13:57	14:31	15:01	15:16	15:31	15:46	16:01	16:16	16:31	16:46	17:01
Grand Massif Express Arrivée	13:04	13:15	13:30	13:45	14:00	14:34	15:04	15:19	15:34	15:49	16:04	16:19	16:34	16:49	17:04

Du 21 décembre au 24 Janvier

	Tous les jours	Tous les jours sauf samedi	Samedi uniquement
Grand Massif Express Départ	16:50	17:05	17:20
Cinéma (descente)	16:52	17:07	17:22
Les Beules	16:55	17:10	17:25
Pont de Clévioux	16:57	17:12	17:27
Cinéma	16:59	17:14	17:29
Le Petit Saix			
Vercland Arrivée			
Vercland Départ			
Le Petit Saix			
Grand Massif Express Arrivée	17:01	17:16	17:31

A partir du 25 janvier

	Tous les jours	Tous les jours sauf samedi	Tous les jours	Tous les jours	Tous les jours
Grand Massif Express Départ	16:50	17:05	17:20	17:35	17:50
Cinéma (descente)	16:52	17:07	17:22	17:37	17:52
Les Beules	16:55	17:10	17:25	17:40	17:55
Pont de Clévioux	16:57	17:12	17:27	17:42	17:57
Cinéma	16:59	17:14	17:29	17:44	17:59
Le Petit Saix	17:06	17:21	17:36	17:51	
Vercland Arrivée	17:09	17:24	17:39	17:54	
Vercland Départ	17:13	17:28	17:43	17:54	
Le Petit Saix	17:16	17:31	17:46	17:57	
Grand Massif Express Arrivée	17:19	17:34	17:49	18:00	18:01

SERVICE DE TRANSPORT OFFERT





Période de circulation

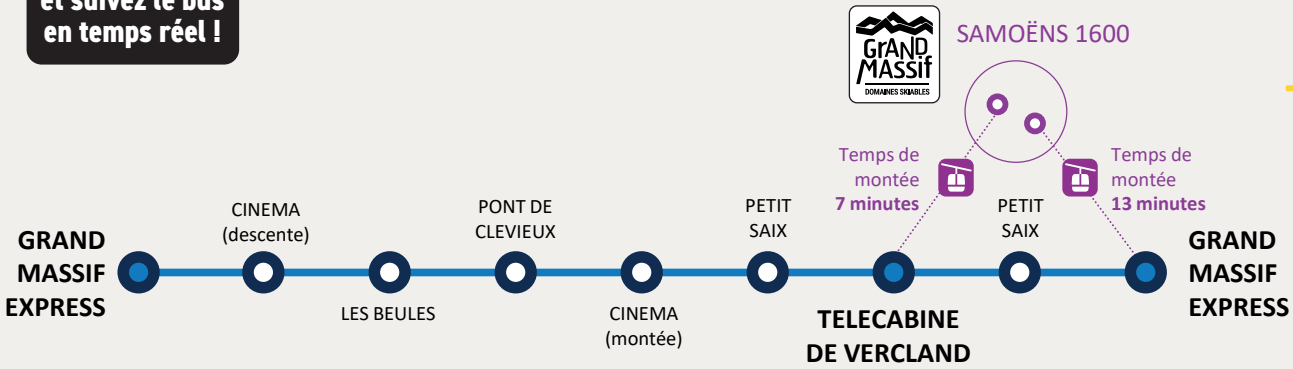
22 mars > fermeture dom. skiabiles



Scannez-moi, et suivez le bus en temps réel !

Ligne bleue


!
Circule sous réserve de l'ouverture des Domaines skiabiles
Depending of the opening of the ski areas



LE BON PLAN, c'est Vercland !
Débit = 3 000 pers/h
Accès Samoëns 1600 en 7 minutes

	Tous les jours	Tous les jours	Tous les jours	Tous les jours	Tous les jours	Tous les jours	Tous les jours	Tous les jours	Tous les jours	Tous les jours	Tous les jours	Tous les jours	Tous les jours	Tous les jours
Grand Massif Express Départ	8:20	9:05	9:50	10:35	11:20	12:05	12:50	13:35	14:20	15:05	15:50	16:35	17:20	17:50
Cinéma (descente)						12:07	12:52	13:37	14:22	15:07	15:52	16:37	17:22	17:52
Les Beules	8:25	9:10	9:55	10:40	11:25	12:10	12:55	13:40	14:25	15:10	15:55	16:40	17:25	17:55
Pont de Clévieux	8:27	9:12	9:57	10:42	11:27	12:12	12:57	13:42	14:27	15:12	15:57	16:42	17:27	17:57
Cinéma	8:29	9:14	9:59	10:44	11:29	12:14	12:59	13:44	14:29	15:14	15:59	16:44	17:29	17:59
Le Petit Saix	8:36	9:21	10:06	10:51	11:36	12:21	13:06	13:51	14:36	15:21	16:06	16:51	17:36	
Vercland Arrivée	8:39	9:24	10:09	10:54	11:39	12:24	13:09	13:54	14:39	15:24	16:09	16:54	17:39	
Vercland Départ	8:39	9:24	10:09	10:54	11:58	12:43	13:28	14:13	14:58	15:43	16:28	17:13	17:43	
Le Petit Saix	8:42	9:27	10:12	10:57	12:01	12:46	13:31	14:16	15:01	15:46	16:31	17:16	17:46	
Grand Massif Express Arrivée	8:45	9:30	10:15	11:00	12:04	12:49	13:34	14:19	15:04	15:49	16:34	17:19	17:49	18:01

SERVICE DE TRANSPORT OFFERT





Période
de circulation

Vacances Noël & Février

**DU 21 DÉC. AU 4 JANV.
& DU 8 FÉV. AU 8 MAR.**

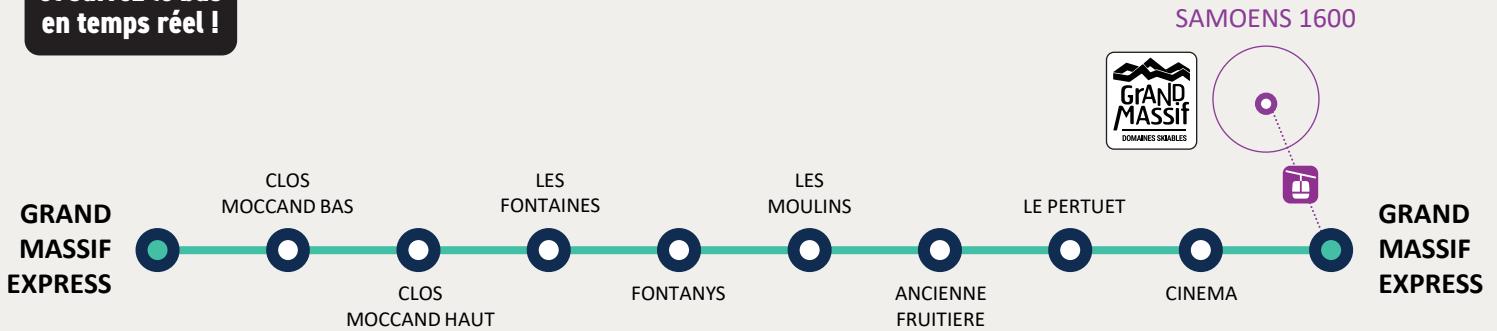


Scannez-moi,
et suivez le bus
en temps réel !

Ligne turquoise

SECTEUR « LES MOULINS »

!
Circule sous réserve
de l'ouverture
des Domaines skiables
Depending of the opening
of the ski areas



Matin

Grand Massif Express départ	08:30	09:05	09:40	10:15	11:00	11:45	12:30	13:05
Cinéma						11:47	12:32	13:07
Clos Moccand Bas	08:35	09:10	09:45	10:20	11:05	11:50	12:35	13:10
Clos Moccand Haut	08:36	09:11	09:46	10:21	11:06	11:51	12:36	13:11
Les Fontaines	08:39	09:14	09:49	10:24	11:09	11:54	12:39	13:14
Fontanys	08:41	09:16	09:51	10:26	11:11	11:56	12:41	13:16
Les Moulins	08:42	09:17	09:52	10:27	11:12	11:57	12:42	13:17
Ancienne Fruitière	08:44	09:19	09:54	10:29	11:14	11:59	12:44	13:19
Le Pertuet	08:45	09:20	09:55	10:30	11:15	12:00	12:45	13:20
Cinéma	08:47	09:22	09:57	10:32	11:17	12:02	12:47	13:22
Grand Massif Express arrivée	08:49	09:24	09:59	10:34	11:19	12:04	12:49	13:24

Après-midi

Grand Massif Express départ	13:40	14:15	15:00	15:45	16:30	17:10	17:45	Uniquement vacances de février
Cinéma	13:42	14:17	15:02	15:47	16:32	17:12	17:47	
Clos Moccand Bas	13:45	14:20	15:05	15:50	16:35	17:15	17:50	
Clos Moccand Haut	13:46	14:21	15:06	15:51	16:36	17:16	17:51	
Les Fontaines	13:49	14:24	15:09	15:54	16:39	17:19	17:54	
Fontanys	13:51	14:26	15:11	15:56	16:41	17:21	17:56	
Les Moulins	13:52	14:27	15:12	15:57	16:42	17:22	17:57	
Ancienne Fruitière	13:54	14:29	15:14	15:59	16:44	17:24	17:59	
Le Pertuet	13:55	14:30	15:15	16:00	16:45	17:25	18:00	
Cinéma	13:57	14:32	15:17	16:02	16:47	17:27	18:02	
Grand Massif Express arrivée	13:59	14:34	15:19	16:04	16:49	17:29	18:04	

**SERVICE
DE TRANSPORT
OFFERT**





Période
de circulation

BASSE SAISON | DU 5 JANVIER AU 7 FÉVRIER
& DU 9 AU 21 MARS

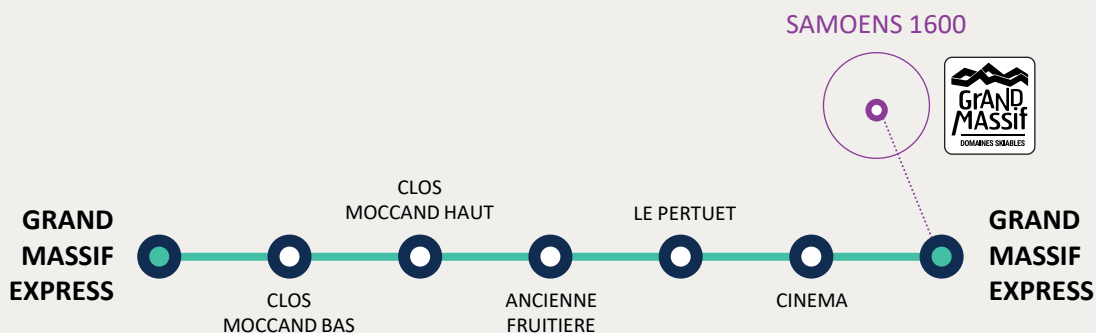


Scannez-moi,
et suivez le bus
en temps réel !

Ligne turquoise

SECTEUR « LES MOULINS »

!
Circule sous réserve
de l'ouverture
des Domaines skiables
*Depending of the opening
of the ski areas*



Du dimanche au vendredi

SAMOËNS Grand Massif Express	08:30	09:00	09:30	10:00	10:45	11:30	12:15	12:45	13:15	13:45	14:30	15:15	16:00	16:30	17:00	17:30	18:00
SAMOËNS Cinéma						11:32	12:17	12:47	13:17	13:47	14:32	15:17	16:02	16:32	17:02	17:32	18:02
SAMOËNS Clos Moccand Bas	08:35	09:05	09:35	10:05	10:50	11:35	12:20	12:50	13:20	13:50	14:35	15:20	16:05	16:35	17:05	17:35	18:05
SAMOËNS Ancienne Fruitière	08:36	09:06	09:36	10:06	10:51	11:36	12:21	12:51	13:21	13:51	14:36	15:21	16:06	16:36	17:06	17:36	18:06
SAMOËNS Ancienne Fruitière	08:38	09:08	09:38	10:08	10:53	11:38	12:23	12:53	13:23	13:53	14:38	15:23	16:08	16:38	17:08	17:38	18:08
SAMOËNS Le Pertuet	08:39	09:09	09:39	10:09	10:54	11:39	12:24	12:54	13:24	13:54	14:39	15:24	16:09	16:39	17:09	17:39	18:09
SAMOËNS Cinéma	08:41	09:11	09:41	10:11	10:56	11:41	12:26	12:56	13:26	13:56	14:41	15:26	16:11	16:41	17:11	17:41	18:11
SAMOËNS Grand Massif Express	08:43	09:13	09:43	10:13	10:58	11:43	12:28	12:58	13:28	13:58	14:43	15:28	16:13	16:43	17:13	17:43	18:13

A partir du
25 janvier

Le samedi HORAIRES RÉDUITS

SAMOËNS Grand Massif Express	08:30	09:00	10:00	11:30	12:15	13:15	14:30	16:00	16:30	17:00	17:30	18:00
SAMOËNS Cinéma				11:32	12:17	13:17	14:32	16:02	16:32	17:02	17:32	18:02
SAMOËNS Clos Moccand Bas	08:35	09:05	10:05	11:35	12:20	13:20	14:35	16:05	16:35	17:05	17:35	18:05
SAMOËNS Ancienne Fruitière	08:36	09:06	10:06	11:36	12:21	13:21	14:36	16:06	16:36	17:06	17:36	18:06
SAMOËNS Ancienne Fruitière	08:38	09:08	10:08	11:38	12:23	13:23	14:38	16:08	16:38	17:08	17:38	18:08
SAMOËNS Le Pertuet	08:39	09:09	10:09	11:39	12:24	13:24	14:39	16:09	16:39	17:09	17:39	18:09
SAMOËNS Cinéma	08:41	09:11	10:11	11:41	12:26	13:26	14:41	16:11	16:41	17:11	17:41	18:11
SAMOËNS Grand Massif Express	08:43	09:13	10:13	11:43	12:28	13:28	14:43	16:13	16:43	17:13	17:43	18:13

A partir du
25 janvier



**SERVICE
DE TRANSPORT
OFFERT**





Période de circulation

Vacances Noël & Février

DU 21 DÉC. AU 4 JANV. & DU 8 FÉV. AU 8 MAR.

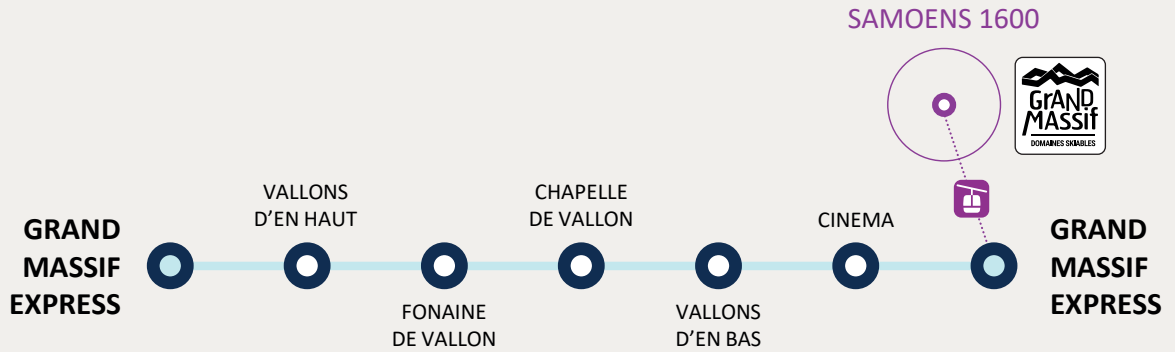


Scannez-moi, et suivez le bus en temps réel !

Ligne turquoise

SECTEUR « VALLONS »

!
Circule sous réserve de l'ouverture des Domaines skiables
Depending of the opening of the ski areas



Matin

Grand Massif Express départ	08:15	08:50	09:25	10:00	10:45	11:30	12:15	12:50
Cinéma						11:32	12:17	12:52
Vallon d'en Haut	08:22	08:57	09:32	10:07	10:52	11:37	12:22	12:57
Fontaine des Vallons	08:24	08:59	09:34	10:09	10:54	11:39	12:24	12:59
Chapelle des Vallons	08:24	08:59	09:34	10:09	10:54	11:39	12:24	12:59
Vallon d'en Bas	08:25	09:00	09:35	10:10	10:55	11:40	12:25	13:00
Cinéma	08:27	09:02	09:37	10:12	10:57	11:42	12:27	13:02
Grand Massif Express arrivée	08:29	09:04	09:39	10:14	10:59	11:44	12:29	13:04

Après-midi

Grand Massif Express départ	13:25	14:00	14:45	15:30	16:15	16:55	17:30
Cinéma	13:27	14:02	14:47	15:32	16:17	16:57	17:32
Vallon d'en Haut	13:32	14:07	14:52	15:37	16:22	17:02	17:37
Fontaine des Vallons	13:34	14:09	14:54	15:39	16:24	17:04	17:39
Chapelle des Vallons	13:34	14:09	14:54	15:39	16:24	17:04	17:39
Vallon d'en Bas	13:35	14:10	14:55	15:40	16:25	17:05	17:40
Cinéma	13:37	14:12	14:57	15:42	16:27	17:07	17:42
Grand Massif Express arrivée	13:39	14:14	14:59	15:44	16:29	17:09	17:44

Uniquement vacances de février

SERVICE DE TRANSPORT OFFERT





Période de circulation

BASSE SAISON

DU 5 JANVIER AU 7 FÉVRIER & DU 9 AU 21 MARS

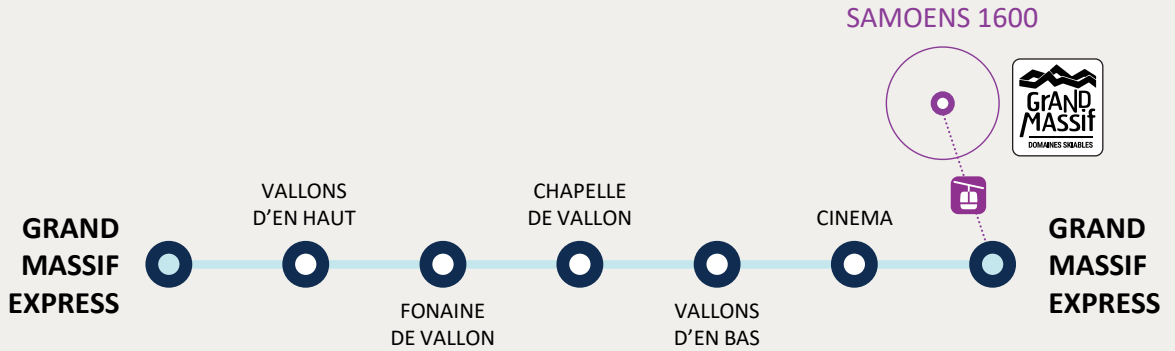


Scannez-moi, et suivez le bus en temps réel !

Ligne turquoise

SECTEUR « VALLONS »

!
Circule sous réserve de l'ouverture des Domaines skiables
Depending of the opening of the ski areas



Du dimanche au vendredi

SAMOËNS Grand Massif Express	08:15	08:45	09:15	09:45	10:30	11:15	12:00	12:30	13:00	13:30	14:15	15:00	15:45	16:15	16:45	17:15	17:45
SAMOËNS Cinéma						11:17	12:02	12:32	13:02	13:32	14:17	15:02	15:47	16:17	16:47	17:17	17:47
SAMOËNS Vallon d'en Haut	08:22	08:52	09:22	09:52	10:37	11:22	12:07	12:37	13:07	13:37	14:22	15:07	15:52	16:22	16:52	17:22	17:52
SAMOËNS Fontaine des Vallons	08:24	08:54	09:24	09:54	10:39	11:24	12:09	12:39	13:09	13:39	14:24	15:09	15:54	16:24	16:54	17:24	17:54
SAMOËNS Chapelle des Vallons	08:24	08:54	09:24	09:54	10:39	11:24	12:09	12:39	13:09	13:39	14:24	15:09	15:54	16:24	16:54	17:24	17:54
SAMOËNS Vallon d'en Bas	08:25	08:55	09:25	09:55	10:40	11:25	12:10	12:40	13:10	13:40	14:25	15:10	15:55	16:25	16:55	17:25	17:55
SAMOËNS Cinéma	08:27	08:57	09:27	09:57	10:42	11:27	12:12	12:42	13:12	13:42	14:27	15:12	15:57	16:27	16:57	17:27	17:57
SAMOËNS Grand Massif Express	08:29	08:59	09:29	09:59	10:44	11:29	12:14	12:44	13:14	13:44	14:29	15:14	15:59	16:29	16:59	17:29	17:59

Uniquement vacances de février

Le samedi HORAIRES RÉDUITS

SAMOËNS Grand Massif Express	08:15	08:45	09:45	11:15	12:00	13:00	14:15	15:45	16:15	16:45	17:15	17:45
SAMOËNS Cinéma												
SAMOËNS Vallon d'en Haut	08:22	08:52	09:52	11:22	12:07	13:07	14:22	15:52	16:22	16:52	17:22	17:52
SAMOËNS Fontaine des Vallons	08:24	08:54	09:54	11:24	12:09	13:09	14:24	15:54	16:24	16:54	17:24	17:54
SAMOËNS Chapelle des Vallons	08:24	08:54	09:54	11:24	12:09	13:09	14:24	15:54	16:24	16:54	17:24	17:54
SAMOËNS Vallon d'en Bas	08:25	08:55	09:55	11:25	12:10	13:10	14:25	15:55	16:25	16:55	17:25	17:55
SAMOËNS Cinéma	08:27	08:57	09:57	11:27	12:12	13:12	14:27	15:57	16:27	16:57	17:27	17:57
SAMOËNS Grand Massif Express	08:29	08:59	09:59	11:29	12:14	13:14	14:29	15:59	16:29	16:59	17:29	17:59

Uniquement vacances de février



SERVICE DE TRANSPORT OFFERT





Période de circulation

21 décembre 2023 > 27 avril 2024

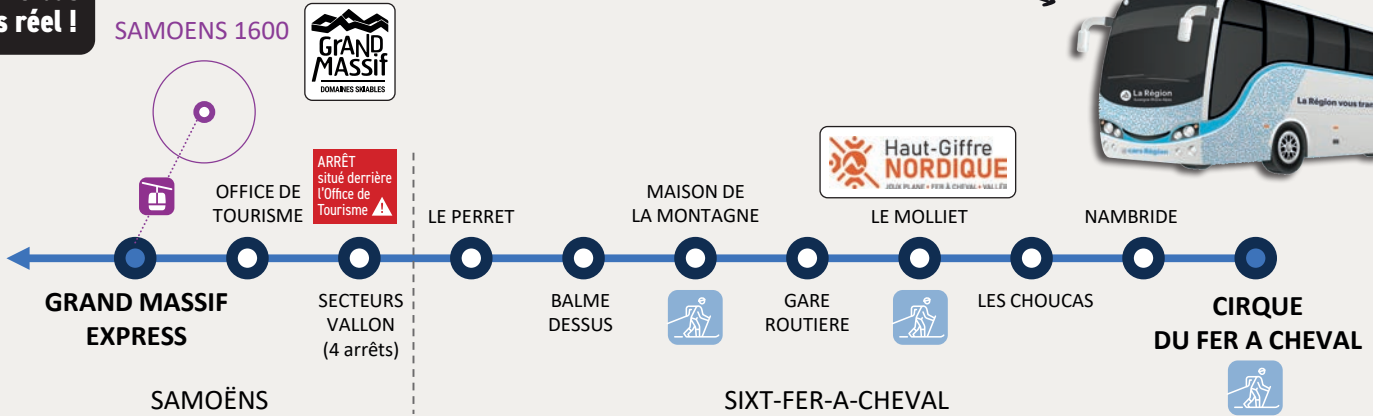


Scannez-moi, et suivez le bus en temps réel !

Ligne Fer-à-Cheval

ITINÉRAIRE EXPLOITÉ PAR LA LIGNE « INTER-VILLAGES » Y94 | La Région Auvergne-Rhône-Alpes

Vers Cluses Gare routière
SNCF
TGV
inOui



Aller

	Tous les jours	Lundi au vendredi	Tous les jours	Tous les jours
SAMOËNS Grand Massif Express	09:15	10:40	13:05	14:40
SAMOËNS Gare Routière	09:17	10:42	13:07	14:42
SAMOËNS Les Vallons d'en bas	09:19	10:44	13:09	14:44
SAMOËNS Fontaine de Vallon	09:21	10:46	13:11	14:46
SAMOËNS Les Vallons d'en haut	09:22	10:47	13:12	14:47
SAMOËNS Le Sougey	09:23	10:48	13:13	14:48
SIXT-FER-A-CHEVAL Le Perret	09:24	10:49	13:14	14:49
SIXT-FER-A-CHEVAL Balme dessus	09:25	10:50	13:15	14:50
SIXT-FER-A-CHEVAL Gare routière	09:30	10:55	13:20	14:55
SIXT-FER-A-CHEVAL Le Molliet	09:35	11:00	13:25	15:00
SIXT-FER-A-CHEVAL Les Choucas	09:39	11:04	13:29	15:04
SIXT-FER-A-CHEVAL Nambride parking	09:41	11:06	13:31	15:06
SIXT-FER-A-CHEVAL Cirque Fer à Cheval	09:45	11:10	13:35	15:10

Retour

	Lundi au Vendredi	Tous les jours	Tous les jours
SIXT-FER-A-CHEVAL Cirque Fer à Cheval	10:55	13:40	15:45
SIXT-FER-A-CHEVAL Nambride parking	10:59	13:44	15:49
SIXT-FER-A-CHEVAL Les Choucas	11:01	13:46	15:51
SIXT-FER-A-CHEVAL Le Molliet	11:05	13:50	15:55
SIXT-FER-A-CHEVAL Gare routière	11:10	13:55	16:00
SIXT-FER-A-CHEVAL Balme dessus	11:13	13:58	16:03
SIXT-FER-A-CHEVAL Le Perret	11:14	13:59	16:04
SAMOËNS Le Sougey	11:15	14:00	16:05
SAMOËNS Les Vallons d'en haut	11:16	14:01	16:06
SAMOËNS Fontaine de Vallon	11:17	14:02	16:07
SAMOËNS Les Vallons d'en bas	11:19	14:04	16:09
SAMOËNS Gare Routière	11:21	14:06	16:11
SAMOËNS Grand Massif Express	11:23	14:08	16:13

La ligne « inter-villages » Y94 est un service de transport payant.
 En cas de montée entre les arrêts Samoëns Grand Massif Express et Cirque du Fer-à-Cheval, le service est OFFERT (gratuit).



SERVICE DE TRANSPORT OFFERT





Période de circulation

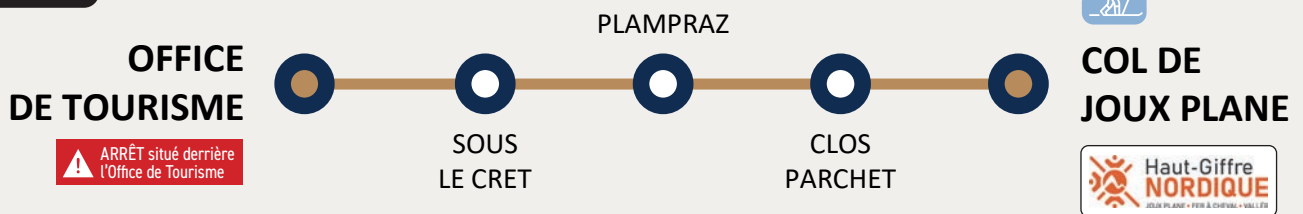
21 décembre 2024 > 21 mars 2025



Scannez-moi, et suivez le bus en temps réel !

Ligne Joux Plane

!
Circulation sous réserve d'ouverture de la route par les autorités
Depending of the opening of the road by public authorities



EN BASSE SAISON, soit en dehors des périodes de vacances scolaires, la ligne « Joux Plane » fonctionne UNIQUEMENT si les sites nordiques de la « vallée » et du « Fer-à-Cheval » sont fermés.



In low season (outside school holiday periods), the « Joux Plane » line only works if the nordic sites of the « valley » and « Fer-à-Cheval » are closed.

Haut-Giffre NORDIQUE
INFOS sur valleeduhautgiffre.fr

Aller

SAMOËNS - Office de Tourisme	09:00	10:15	11:30	13:45	15:00	16:15
SAMOËNS - sous le Cret	09:05	10:20	11:35	13:50	15:05	16:20
SAMOËNS - Plampraz	09:06	10:21	11:36	13:51	15:06	16:21
SAMOËNS - Clos Parchet	09:11	10:26	11:41	13:56	15:11	16:26
SAMOËNS - Col de Joux Plane	09:35	10:50	12:05	14:20	15:35	16:50

Retour

SAMOËNS - Col de Joux Plane	09:36	10:51	12:06	14:21	15:36	16:51
SAMOËNS - Clos Parchet	09:46	11:01	12:16	14:31	15:46	17:01
SAMOËNS - Plampraz	10:05	11:20	12:35	14:50	16:05	17:20
SAMOËNS - sous le Cret	10:06	11:21	12:36	14:51	16:06	17:21
SAMOËNS - Office de Tourisme	10:10	11:25	12:40	14:55	16:10	17:25

Sur la ligne « Joux Plane », la réglementation impose que les voyageurs soient assis lors du trajet.
Les navettes ayant une capacité limitée à 41 places assises, la montée pourra vous être refusée en cas de forte affluence.
Merci d'anticiper votre départ !



SERVICE DE TRANSPORT OFFERT





Période de circulation

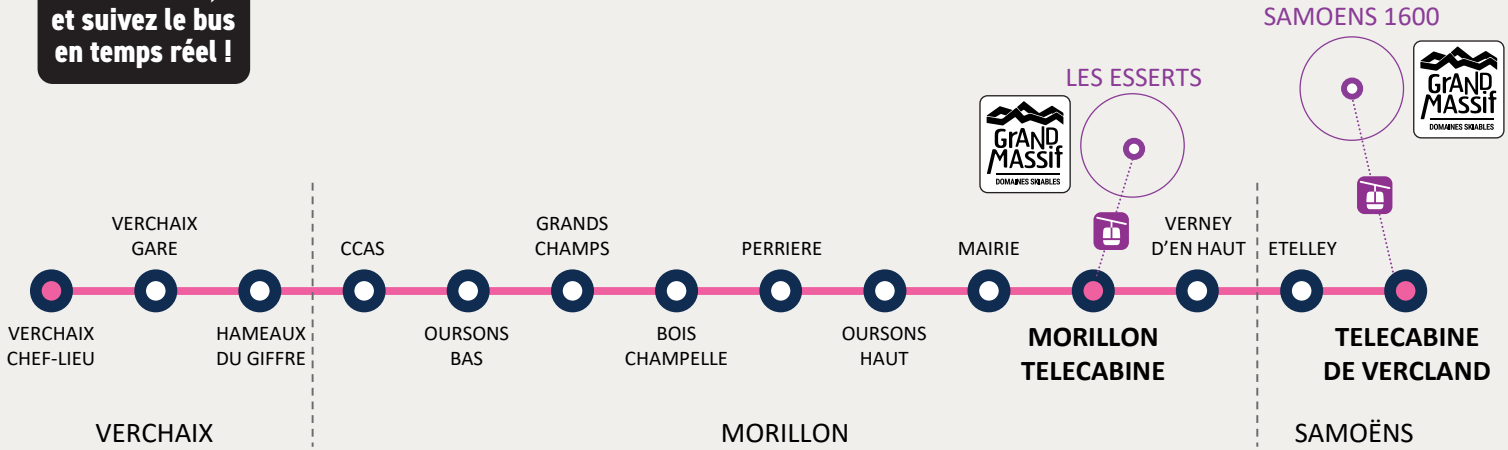
21 décembre 2024 > 21 mars 2025



Scannez-moi, et suivez le bus en temps réel !

Ligne rose

Circule sous réserve de l'ouverture des Domaines skiables
Depending of the opening of the ski areas



Aller

	Tous les jours	Tous les jours	Tous les jours	Tous les jours sauf samedi	Tous les jours	Tous les jours	Tous les jours sauf samedi
VERCHAIX Chef-Lieu	08:10	08:50	09:30	10:10	12:26	13:16	14:06
VERCHAIX Gare	08:12	08:52	09:32	10:12	12:28	13:18	14:08
VERCHAIX Hameaux du Giffre	08:13	08:53	09:33	10:13	12:29	13:19	14:09
MORILLON CCAS	08:14	08:54	09:34	10:14	12:30	13:20	14:10
MORILLON Ourson Bas	08:16	08:56	09:36	10:16	12:32	13:22	14:12
MORILLON Le Grand Champ	08:17	08:57	09:37	10:17	12:33	13:23	14:13
MORILLON Bois Champelle	08:20	09:00	09:40	10:20	12:36	13:26	14:16
MORILLON Perrière	08:22	09:02	09:42	10:22	12:38	13:28	14:18
MORILLON Ourson Haut ⚠	08:23	09:03	09:43	10:23	12:39	13:29	14:19
MORILLON Mairie ⚠	08:24	09:04	09:44	10:24	12:40	13:30	14:20
MORILLON Télécabine	08:26	09:06	09:46	10:26	12:42	13:32	14:22
MORILLON Verney d'en Haut	08:29	09:09	09:49	10:29	12:45	13:35	14:25
SAMOËNS Etelley	08:30	09:10	09:50	10:30	12:46	13:36	14:26
SAMOËNS Vercland	08:34	09:14	09:54	10:34	12:50	13:40	14:30

Chaque dimanche en raison du marché, les arrêts « Ourson Haut » et « Mairie » ne sont pas desservis.
Merci de vous rendre aux arrêts les plus proches « Perrière », « Morillon Télécabine » et « Ourson Bas ».

SERVICE DE TRANSPORT OFFERT



Retour

	Tous les jours	Tous les jours	Tous les jours	Tous les jours sauf samedi	Tous les jours	Tous les jours	Tous les jours	Tous les jours sauf samedi	Tous les jours sauf samedi	Tous les jours sauf samedi	Tous les jours sauf samedi	Tous les jours sauf samedi	Tous les jours sauf samedi	Tous les jours sauf samedi	Tous les jours sauf samedi	Tous les jours sauf samedi	
SAMOËNS Vercland	08:34	09:14	09:54	10:34	12:00	12:50	13:40	14:30	15:10	15:30	15:50	16:15	16:30	17:00	17:10	17:45	17:50
SAMOËNS Etelley	08:37	09:17	09:57	10:37	12:03	12:53	13:43	14:33	15:13	15:33	15:53	16:18	16:33	17:03	17:13	17:48	17:53
MORILLON Télécabine	08:39	09:19	09:59	10:39	12:05	12:55	13:45	14:35	15:15	15:35	15:55	16:20	16:35	17:05	17:15	17:50	17:55
MORILLON Ourson Bas					12:08	12:58	13:48	14:38	15:18	15:38	15:58	16:23	16:38	17:08	17:18	17:53	17:58
MORILLON Le Grand Champ					12:09	12:59	13:49	14:39	15:19	15:39	15:59	16:24	16:39	17:09	17:19	17:54	17:59
MORILLON Bois Champelle					12:11	13:01	13:51	14:41	15:21	15:41	16:01	16:26	16:41	17:11	17:21	17:56	18:01
MORILLON Perrière					12:13	13:03	13:53	14:43	15:23	15:43	16:03	16:28	16:43	17:13	17:23	17:58	18:03
MORILLON Ourson Haut ⚠					12:14	13:04	13:54	14:44	15:24	15:44	16:04	16:29	16:44	17:14	17:24	17:59	18:04
MORILLON Mairie ⚠					12:15	13:05	13:55	14:45	15:25	15:45	16:05	16:30	16:45	17:15	17:25	18:00	18:05
MORILLON CCAS					12:17	13:07	13:57	14:47	15:27	15:47	16:07	16:32	16:47	17:17	17:27	18:02	18:07
VERCHAIX Gare					12:18	13:08	13:58	14:48	15:28	15:48	16:08	16:33	16:48	17:18	17:28	18:03	18:08
VERCHAIX Hameaux du Giffre					12:20	13:10	14:00	14:50	15:30	15:50	16:10	16:35	16:50	17:20	17:30	18:05	18:10
VERCHAIX Chef-Lieu					12:24	13:14	14:04	14:54	15:34	15:54	16:14	16:39	16:54	17:24	17:34	18:09	18:14

A partir du 25 janvier



Période
de circulation

Vacances Noël & Février

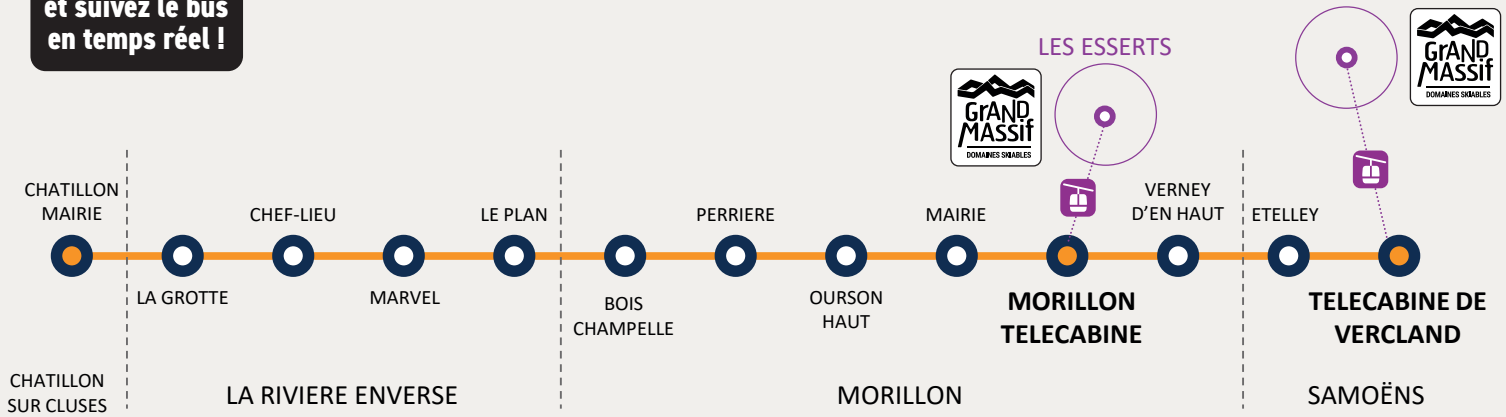
**DU 21 DÉC. AU 5 JANV.
& DU 8 FÉV. AU 9 MAR.**



Scannez-moi,
et suivez le bus
en temps réel !

Ligne orange

!
Circule sous réserve
de l'ouverture
des Domaines skiables
Depending of the opening
of the ski areas



Aller

CHÂTILLON SUR CLUSES - Mairie	08:40		09:50		12:36	16:30
LA RIVIERE-ENVERSE - La Grotte	08:43		09:53		12:39	16:33
LA RIVIERE-ENVERSE - Chef-Lieu	08:45		09:55		12:41	16:35
LA RIVIERE-ENVERSE - Petit Marvel	08:45		09:55		12:41	16:35
LA RIVIERE-ENVERSE - Grand Marvel	08:46		09:56		12:42	16:36
LA RIVIERE-ENVERSE - Le Plan	08:47		09:57		12:43	16:37
MORILLON - Bois Champelle	08:50	09:15	10:00	12:00	12:46	16:40
MORILLON - Perrière	08:52	09:17	10:02	12:02	12:48	16:42
MORILLON - Oursons Haut	08:53	09:18	10:03	12:03	12:49	16:43
MORILLON - Mairie	08:54	09:19	10:04	12:04	12:50	16:44
MORILLON - Télécabine	08:56	09:21	10:06	12:06	12:52	16:46
MORILLON - Verney d'en Haut	08:59	09:24	10:09	12:09	12:55	16:49
SAMOËNS - Etelley	09:00	09:25	10:10	12:10	12:56	16:50
SAMOËNS - Vercland	09:04	09:29	10:14	12:14	13:00	16:54

Retour

SAMOËNS - Vercland	09:04	09:29	10:14	12:14	13:00	16:00	17:00
SAMOËNS - Etelley	09:08	09:33	10:18	12:18	13:04	16:04	17:04
MORILLON - Télécabine	09:10	09:35	10:20	12:20	13:06	16:06	17:06
MORILLON - Oursons Bas		09:38		12:23	13:09	16:09	17:09
MORILLON - Le Grand Champ		09:39		12:24	13:10	16:10	17:10
MORILLON - Bois Champelle		09:40		12:26	13:12	16:12	17:12
LA RIVIERE-ENVERSE - Le Plan		09:43		12:29		16:15	17:15
LA RIVIERE-ENVERSE - Grand Marvel		09:44		12:30		16:16	17:16
LA RIVIERE-ENVERSE - Petit Marvel		09:45		12:31		16:17	17:17
LA RIVIERE-ENVERSE - Chef-Lieu		09:45		12:31		16:17	17:17
LA RIVIERE-ENVERSE - La Grotte		09:47		12:33		16:19	17:19
CHÂTILLON SUR CLUSES - Mairie		09:50		12:36		16:22	17:22

**SERVICE
DE TRANSPORT
OFFERT**



Période de circulation

21 décembre > fermeture dom. skiabiles



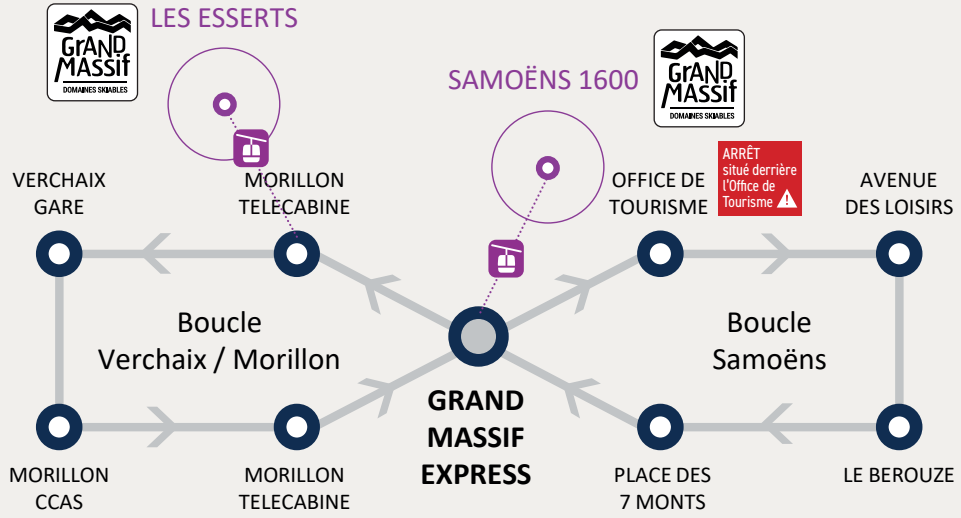
Scannez-moi, et suivez le bus en temps réel !

Ligne blanche

!
Circule même en cas de fermeture des Domaines skiabiles
Travels even if ski areas are closed



Navette toutes les 30 minutes
Every 30 minutes



Matin

SAMOËNS Grand Massif Express	08:30	09:00	09:30	10:00	10:30	11:00	11:30	12:00	12:30	13:00
SAMOËNS Office de Tourisme	08:33	09:03	09:33	10:03	10:33	11:03	11:33	12:03	12:33	13:03
SAMOËNS Avenue des Loisirs	08:35	09:05	09:35	10:05	10:35	11:05	11:35	12:05	12:35	13:05
SAMOËNS Le Berouze	08:37	09:07	09:37	10:07	10:37	11:07	11:37	12:07	12:37	13:07
SAMOËNS Place des 7 Monts	08:38	09:08	09:38	10:08	10:38	11:08	11:38	12:08	12:38	13:08
SAMOËNS Grand Massif Express	08:42	09:12	09:42	10:12	10:42	11:12	11:42	12:12	12:42	13:12
MORILLON Télécabine	08:47	09:17	09:47	10:17	10:47	11:17	11:47	12:17	12:47	13:17
MORILLON CCAS (DESCENTE)	08:49	09:19	09:49	10:19	10:49	11:19	11:49	12:19	12:49	13:19
VERCHAIX Gare	08:50	09:20	09:50	10:20	10:50	11:20	11:50	12:20	12:50	13:20
MORILLON CCAS (MONTÉE)	08:51	09:21	09:51	10:21	10:51	11:21	11:51	12:21	12:51	13:21
MORILLON Télécabine	08:53	09:23	09:53	10:23	10:53	11:23	11:53	12:23	12:53	13:23
SAMOËNS Grand Massif Express	08:58	09:28	09:58	10:28	10:58	11:28	11:58	12:28	12:58	13:28

Après-midi

SAMOËNS Grand Massif Express	13:30	14:00	14:30	15:00	15:30	16:00	16:30	17:00	17:30	18:00
SAMOËNS Office de Tourisme	13:33	14:03	14:33	15:03	15:33	16:03	16:33	17:03	17:33	18:03
SAMOËNS Avenue des Loisirs	13:35	14:05	14:35	15:05	15:35	16:05	16:35	17:05	17:35	18:05
SAMOËNS Le Berouze	13:37	14:07	14:37	15:07	15:37	16:07	16:37	17:07	17:37	18:07
SAMOËNS Place des 7 Monts	13:38	14:08	14:38	15:08	15:38	16:08	16:38	17:08	17:38	18:08
SAMOËNS Grand Massif Express	13:42	14:12	14:42	15:12	15:42	16:12	16:42	17:12	17:42	18:12
MORILLON Télécabine	13:47	14:17	14:47	15:17	15:47	16:17	16:47	17:17	17:47	18:17
MORILLON CCAS (DESCENTE)	13:49	14:19	14:49	15:19	15:49	16:19	16:49	17:19	17:49	18:19
VERCHAIX Gare	13:50	14:20	14:50	15:20	15:50	16:20	16:50	17:20	17:50	18:20
MORILLON CCAS (MONTÉE)	13:51	14:21	14:51	15:21	15:51	16:21	16:51	17:21	17:51	18:21
MORILLON Télécabine	13:53	14:23	14:53	15:23	15:53	16:23	16:53	17:23	17:53	18:23
SAMOËNS Grand Massif Express	13:58	14:28	14:58	15:28	15:58	16:28	16:58	17:28	17:58	18:28

A partir du 25 janvier

SERVICE DE TRANSPORT OFFERT





Période de circulation

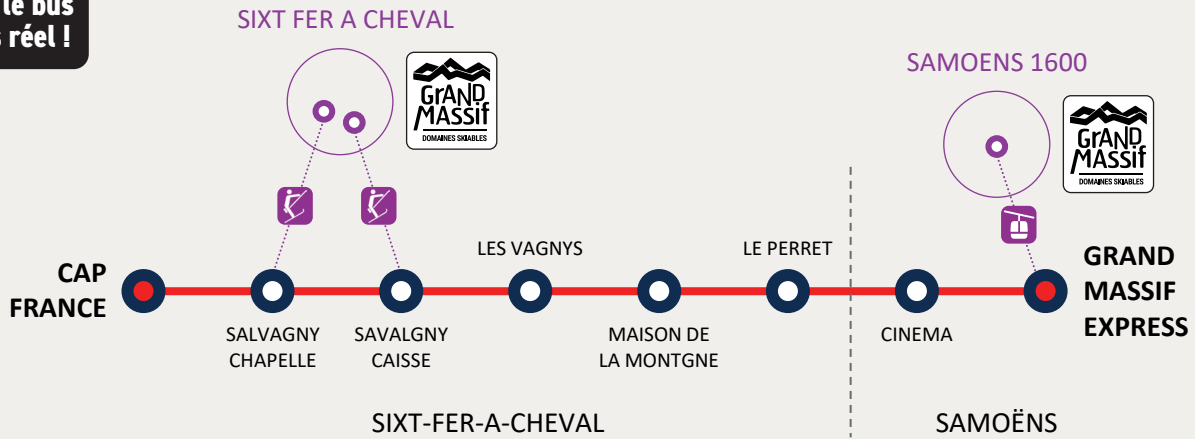
21 décembre 2024 > 21 mars 2025



Scannez-moi, et suivez le bus en temps réel !

Ligne rouge

!
Circule même en cas de fermeture des Domaines skiables
Travels even if ski areas are closed



A partir du 25 janvier

Aller

SAMOËNS Grand Massif Express	08:08	08:43	09:28	10:13	12:13	13:13	15:45	16:20	17:00	17:45
SAMOËNS Cinéma	08:10	08:45	09:30	10:15	12:15	13:15	15:47	16:22	17:02	17:47
SAMOËNS Le Perret	08:15	08:50	09:35	10:20	12:20	13:20	15:52	16:27	17:07	17:52
SIXT-FER-À-CHEVAL Maison de la Montagne	08:18	08:53	09:38	10:23	12:23	13:23	15:55	16:30	17:10	17:55
SIXT-FER-À-CHEVAL Les Vagnys	08:20	08:55	09:40	10:25	12:25	13:25	15:57	16:32	17:12	17:57
SIXT-FER-À-CHEVAL Salvagny Caisse	08:21	08:56	09:41	10:26	12:26	13:26	15:58	16:33	17:13	17:58
SIXT-FER-À-CHEVAL Salvagny Chapelle	08:22	08:57	09:42	10:27	12:27	13:27	15:59	16:34	17:14	17:59
SIXT-FER-À-CHEVAL Salvagny Cap France	08:25	09:00	09:45	10:30	12:30	13:30	16:02	16:37	17:17	18:02

Retour

SIXT-FER-À-CHEVAL Salvagny Cap France	08:25	09:00	09:45	10:30	12:30	13:30	16:02	16:37	17:17	18:02
SIXT-FER-À-CHEVAL Salvagny Chapelle	08:27	09:02	09:47	10:32	12:32	13:32	16:04	16:39	17:19	18:04
SIXT-FER-À-CHEVAL Salvagny Caisse	08:28	09:03	09:48	10:33	12:33	13:33	16:05	16:40	17:20	18:05
SIXT-FER-À-CHEVAL Les Vagnys	08:29	09:04	09:49	10:34	12:34	13:34	16:06	16:41	17:21	18:06
SIXT-FER-À-CHEVAL Maison de la Montagne	08:31	09:06	09:51	10:36	12:36	13:36	16:08	16:43	17:23	18:08
SAMOËNS Le Perret	08:34	09:09	09:54	10:39	12:39	13:39	16:11	16:46	17:26	18:11
SAMOËNS Cinéma	08:39	09:14	09:59	10:44	12:44	13:44	16:16	16:51	17:31	18:16
SAMOËNS Grand Massif Express	08:40	09:15	10:00	10:45	12:45	13:45	16:17	16:52	17:32	18:17

SERVICE DE TRANSPORT OFFERT





Période de circulation

21 décembre 2024 > 30 mars 2025



Scannez-moi, et suivez le bus en temps réel !

Piste Cascades

!
Circule sous réserve de l'ouverture des Domaines skiables
Depending of the opening of the ski areas

Descente de la piste des Cascades depuis les Grandes Platières à Flaine



Navette **toutes les 20 minutes**
Every 20 minutes



PISTE DES CASCADES

SAMOENS 1600



GRAND MASSIF EXPRESS



Circulation **SOUS RÉSERVE** d'ouverture de la piste des Cascades à Sixt-Fer-à-Cheval

Depending of the opening of the « Piste des Cascades »



Horaires matin

SIXT-FER-À-CHEVAL Piste des cascades	10:40	11:00	11:20	11:40	12:00	12:20	12:40	13:00	13:20	13:40
SAMOËNS Grand Massif Express	10:55	11:15	11:35	11:55	12:15	12:35	12:55	13:15	13:35	13:55

Horaires après-midi

SIXT-FER-À-CHEVAL Piste des cascades	14:00	14:20	14:40	15:00	15:20	15:40	16:00	16:20	16:40	17:00	17:20
SAMOËNS Grand Massif Express	14:15	14:35	14:55	15:15	15:35	15:55	16:15	16:35	16:55	17:15	17:35
MORILLON Télécabine											17:40
FLAINE Centre											18:00
LES CARROZ Centre											18:30




SERVICE DE TRANSPORT **OFFERT**



La Région Auvergne-Rhône-Alpes



Une question sur le service hivernal de transport collectif
A question about the shuttle service ?



Adressez-vous aux offices de tourisme !
Contact the tourist offices !



Praz de Lys Sommand
 HAUTE-SAVOIE

PRAZ DE LYS SOMMAND TOURISME

+ 33 (0)4 50 34 25 05
PRAZDELYS-SOMMAND.COM

Samoëns
 À EN TOMBER AMOUREUX

OFFICE DE TOURISME DE SAMOËNS

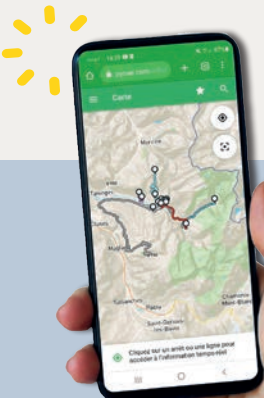
+ 33 (0)4 50 34 40 28
SAMOENS.COM



HAUT-GIFFRE
 tourisme

HAUT-GIFFRE TOURISME

+ 33 (0)4 50 34 49 36
HAUT-GIFFRE.FR



TOUT SUR VOTRE RÉSEAU À PORTÉE DE MAIN !

Suivez vos bus en temps réel...



LIGNES « INTER-VILLAGES » & « PRAZ DE LYS / SOMMAND »
 Lien direct : www.agilbus.fr/jacquet



LIGNES « LES NAVETTES DU GIFFRE »
 Lien direct : <https://livemap.hubup.cloud/JACQUET>